



ประกาศโรงพยาบาลปง
เรื่อง เผยแพร่แผนการจัดซื้อจัดจ้าง ประจำปีงบประมาณ ๒๕๖๕

.....

ตามพระราชบัญญัติจัดซื้อจัดจ้างและการบริหารพัสดุภาครัฐ พ.ศ. ๒๕๖๐ กำหนดให้หน่วยงานของรัฐจัดทำแผนการจัดซื้อจัดจ้างประจำปี และประกาศเผยแพร่แผนการจัดซื้อจัดจ้างในระบบเครือข่ายสารสนเทศของกรมบัญชีกลางและของหน่วยงานของรัฐตามที่กรมบัญชีกลางกำหนด และให้ปิดประกาศโดยเปิดเผย ณ สถานที่ปิดประกาศของหน่วยงานของรัฐ นั้น

โรงพยาบาลปง ได้จัดทำแผนการจัดซื้อจัดจ้าง ประจำปีงบประมาณ ๒๕๖๕ จำนวนทั้งสิ้น แผน เพื่อให้การดำเนินการจัดซื้อจัดจ้างเป็นไปด้วยความโปร่งใส และตรวจสอบได้ตามรายละเอียดแนบท้ายประกาศนี้

จึงประกาศให้ทราบโดยทั่วกัน

ประกาศ ณ วันที่ ๒๗ กันยายน พ.ศ. ๒๕๖๔

(นายสุชาญ ปริญา)
ผู้อำนวยการโรงพยาบาลปง



บันทึกข้อความ

ส่วนราชการ งานพัสดุ กลุ่มงานบริหารทั่วไป โรงพยาบาลปง อําเภอปง จังหวัดพะเยา โทร. ๐ ๕๔๔๙๗๐๓๐
ที่ พย ๐๐๓๒.๓๐๑.๓/๓๕๙๙ วันที่ ๑๓ กันยายน ๒๕๖๔

เรื่อง ขอความเห็นชอบแผนการจัดซื้อจัดจ้างประจำปี ๒๕๖๕

เรียน ผู้ว่าราชการจังหวัดพะเยา (โดยผู้อำนวยการโรงพยาบาลปง)

ต้นเรื่อง

ด้วย งานพัสดุ โรงพยาบาลปง ได้จัดทำแผนการจัดซื้อจัดจ้างประจำปี ด้วยเงินบำรุง
ประจำปีงบประมาณ ๒๕๖๕ ในวงเงิน ๒๓,๙๐๐,๘๔๒.๒๘ บาท (ยี่สิบสามล้านเก้าแสนแปดร้อยสี่สิบสองบาท
ยี่สิบแปดสตางค์) โดยแบ่งประเภทพัสดุในการจัดซื้อจัดจ้าง ดังนี้

๑. แผนจัดซื้อวัสดุสำนักงาน ๒๑๔ รายการ เป็นเงิน ๗๕๐,๑๑๕ บาท (แนบ๑)
๒. แผนจัดซื้อวัสดุงานบ้านงานครัว ๑๙๓ รายการ เป็นเงิน ๙๐๐,๗๗๓บาท (แนบ๒)
๓. แผนจัดซื้อวัสดุไฟฟ้าและวิทยุ ๘๙ รายการ เป็นเงิน ๑๙๐,๗๑๗ บาท (แนบ๓)
๔. แผนจัดซื้อวัสดุก่อสร้าง ๓๐๐ รายการ เป็นเงิน ๒๐๙,๑๓๓ บาท (แนบ๔)
๕. แผนจัดซื้อวัสดุเชื้อเพลิงและหล่อลื่น ๒ รายการ เป็นเงิน ๖๘๔,๐๐๐ บาท (แนบ๕)
๖. แผนจัดซื้อวัสดุยานพาหนะและขนส่ง ๑๙ รายการ เป็นเงิน ๗๕,๓๐๐ บาท (แนบ๖)
๗. แผนจัดซื้อวัสดุคอมพิวเตอร์ ๒๒ รายการ เป็นเงิน ๑๑๕,๘๗๐บาท (แนบ๗)
๘. แผนจัดซื้อวัสดุเครื่องแต่งกาย ๓๘ รายการ เป็นเงิน ๒๕๑,๒๐๐ บาท (แนบ๘)
๙. แผนจัดซื้อวัสดุโฆษณาและเผยแพร่ ๑ รายการ เป็นเงิน ๑๐,๐๐๐ บาท (แนบ๙)
๑๐. แผนจัดซื้อวัสดุบริโภค ๒๑ รายการ เป็นเงิน ๗๐๐,๐๐๐ บาท (แนบ๑๐)
๑๑. แผนจัดซื้อวัสดุอื่น ๑ รายการ เป็นเงิน ๓๐,๐๐๐ บาท (แนบ๑๑)
๑๒. แผนจัดซื้อยาและเวชภัณฑ์มีใช้ยา จำนวน ๓๑๗ รายการ เป็นเงิน ๑๐,๕๓๖,๐๓๘.๒๘ บาท (แนบ๑๒)
๑๓. แผนจัดซื้อวัสดุการแพทย์ จำนวน ๒๕๐ รายการ เป็นเงิน ๓,๗๗๕,๔๒๔ บาท (แนบ๑๓)
๑๔. แผนจัดซื้อวัสดุวิทยาศาสตร์ จำนวน ๑๐๑ รายการ เป็นเงิน ๒,๖๓๙,๙๔๙ บาท (แนบ๑๔)
๑๕. แผนจัดซื้อวัสดุทันตกรรม จำนวน ๑๔๘ รายการ เป็น ๕๙๓,๑๔๗ บาท (แนบ๑๕)
๑๖. แผนส่งตรวจวิเคราะห์ภายนอกฯ จำนวน ๕๙ รายการ เป็นเงิน ๑,๑๕๗,๖๕๐ บาท (แนบ๑๖)
๑๗. แผนจ้างเหมาทำฟันท่อม จำนวน ๓ รายการ เป็นเงิน ๓๐๐,๐๐๐ บาท (แนบ๑๗)
๑๘. แผนซ่อมแซมครุภัณฑ์ยานพาหนะและขนส่ง จำนวน ๑ รายการ เป็นเงิน ๑๓๐,๐๐๐ บาท (แนบ๑๘)
๑๙. แผนค่าขนย้ายขยะติดเชื้อ จำนวน ๑ รายการ เป็นเงิน ๒๐๐,๒๐๐ บาท (แนบ๑๙)
๒๐. แผนซ่อมแซมครุภัณฑ์สำนักงาน จำนวน ๑ รายการ เป็นเงิน ๘๐,๐๐๐ บาท (แนบ๒๐)
๒๑. แผนซ่อมแซมครุภัณฑ์ไฟฟ้าและวิทยุ จำนวน ๑ รายการ เป็นเงิน ๙๐,๐๐๐ บาท (แนบ๒๑)
๒๒. แผนซ่อมแซมที่พักและสิ่งปลูกสร้าง จำนวน ๑ รายการ เป็นเงิน ๓๐๐,๐๐๐ บาท (แนบ๒๒)
๒๓. แผนซ่อมแซมครุภัณฑ์อื่น จำนวน ๑ รายการ เป็นเงิน ๓๐,๐๐๐ บาท (แนบ๒๓)
๒๔. แผนซ่อมแซมบ้านพัก จำนวน ๑ รายการ เป็นเงิน ๕๔,๐๐๐ บาท (แนบ๒๔)
๒๕. แผนค่าบริการโทรคมนาคม จำนวน ๑ รายการ เป็นเงิน ๙๗,๓๒๗ บาท (แนบ๒๕)

/ชื่อระเบียบ...

ข้อระเบียบ/ข้อคำสั่ง

๑. พระราชบัญญัติการจัดซื้อจัดจ้างและการบริหารพัสดุภาครัฐ พ.ศ. ๒๕๖๐ มาตรา ๑๑
ให้หน่วยงานของรัฐจัดทำแผนการจัดซื้อจัดจ้างประจำปี และประกาศเผยแพร่ในระบบเครือข่ายสารสนเทศของ
กรมบัญชีกลางและหน่วยงานของรัฐตามวิธีการที่กรมบัญชีกลางกำหนด และปิดประกาศโดยเปิดเผย ณ สถานที่
ปิดประกาศของหน่วยงานรัฐนั้นเว้นแต่.....”


๒. ระเบียบกระทรวงการคลังว่าด้วยการจัดซื้อจัดจ้างและการบริหารพัสดุภาครัฐ พ.ศ.๒๕๖๐
ส่วน ที่ ๕ ข้อ ๑๑ “เมื่อหน่วยงานของรัฐได้รับความเห็นชอบวงเงินงบประมาณที่จะใช้ในการจัดซื้อจัดจ้าง
จากหน่วยงานที่เกี่ยวข้องหรือผู้มีอำนาจในการพิจารณางบประมาณแล้ว ให้เจ้าหน้าที่หรือผู้ที่ได้รับมอบหมายใน
การปฏิบัติงานนั้น จัดทำแผนการจัดซื้อจัดจ้างประจำปีเสนอหัวหน้าหน่วยงานของรัฐเพื่อขอความเห็นชอบ”

๓. คำสั่งมอบอำนาจของผู้ว่าราชการจังหวัดพะเยา ตามคำสั่งจังหวัดพะเยาที่ ๗๕๑/๒๕๖๓
ลงวันที่ ๒๘ กุมภาพันธ์ ๒๕๖๓ ข้อ ๒.๓ มอบอำนาจให้ผู้อำนวยการโรงพยาบาลทั่วไป ผู้อำนวยการ
โรงพยาบาลชุมชน ข้อ ๒.๓.๒ ให้ความเห็นชอบแผนการจัดซื้อจัดจ้างประจำปีและการเปลี่ยนแปลงแผนจัดซื้อจัด
จ้างประจำปี

ข้อพิจารณา

เพื่อให้เป็นไปตามขั้นตอนที่กำหนดไว้ในพระราชบัญญัติการจัดซื้อจัดจ้างและการบริหารพัสด
ภาครัฐ พ.ศ. ๒๕๖๐ และระเบียบกระทรวงการคลังว่าด้วยการจัดซื้อจัดจ้างและการบริหารพัสดุภาครัฐ พ.ศ. ๒๕๖๐
โรงพยาบาลปง จึงขอเสนอแผนการจัดซื้อจัดจ้างประจำปี ด้วยเงินบำรุง ประจำปีงบประมาณ ๒๕๖๕ มาเพื่อ
ขอความเห็นชอบ ตามคำสั่งมอบอำนาจของผู้ว่าราชการจังหวัดพะเยา ตามคำสั่งจังหวัดพะเยาที่
๗๕๑/๒๕๖๓ ลงวันที่ ๒๘ กุมภาพันธ์ ๒๕๖๓ ข้อ ๒.๓ มอบอำนาจให้ผู้อำนวยการโรงพยาบาลทั่วไป
ผู้อำนวยการโรงพยาบาลชุมชน ข้อ ๒.๓.๒ ให้ความเห็นชอบแผนการจัดซื้อจัดจ้างประจำปีและการเปลี่ยนแปลง
แผนจัดซื้อจัดจ้างประจำปี


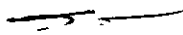
จึงเรียนมาเพื่อโปรดพิจารณา หากเห็นชอบขอได้โปรดลงนามในแผนการจัดซื้อจัดจ้างที่แนบมา
พร้อมนี้


(นายสุชาติ สมศรี)
นักวิชาการพัสดุ

เรียน ผู้ว่าราชการจังหวัดพะเยา (โดยผู้อำนวยการโรงพยาบาลปง)

-เพื่อโปรดพิจารณาหากเห็นชอบขอได้โปรดลงนามในแผนจัดซื้อจัดจ้างที่แนบมาพร้อมนี้


(นางสาวกุลิสรา เสนาเหนือ)
หัวหน้าเจ้าหน้าที่



(นายสุชาญ ปริญญา)
ผู้อำนวยการโรงพยาบาลปง
ปฏิบัติราชการแทน ผู้ว่าราชการจังหวัดพะเยา


แผนจัดซื้อวัสดุทางการแพทย์

ประจำปีงบประมาณ 2565 (1 ตุลาคม 2564 - 30 กันยายน 2565)

โรงพยาบาลปง จัหวัดพะเยา

รวมรายการจัดซื้อทั้งสิ้น จำนวน 250 รายการ จำนวนเงิน 3,775,424.00 บาท
(สามล้านเจ็ดแสนเจ็ดหมื่นห้าพันสี่ร้อยยี่สิบสี่บาทถ้วน)

ผู้จัดทำแผน.....



(นายวัลลภ เขียนทอง)

เจ้าหน้าที่พัสดุ

วันที่.....

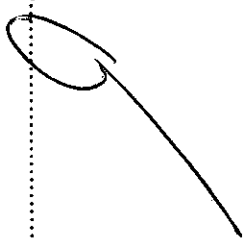
ผู้ตรวจสอบแผน.....

(นายสุชาติ ปรุญญา)

ผู้อำนวยการโรงพยาบาลปง

วันที่.....

ผู้อนุมัติแผน.....



(นายสุชาติ บุญจำเริญ)

นายกแพทย์สาธารณสุขจังหวัดพะเยา

สรุปแผนการจัดซื้อเวชภัณฑ์มีโซล่า ประเภท วัสดุการแพทย์
หน่วยงาน โรงพยาบาลปง จังหวัดพะเยา
ประจำปีงบประมาณ 2565

การจัดซื้อ	เวชภัณฑ์มีโซล่า ประเภท วัสดุการแพทย์	
	จำนวนรายการ	บาท
ไตรมาสที่ 1 (ต.ค. - ธ.ค.)	แผน	899,106.42
	จัดซื้อจริง	รายการ
ไตรมาสที่ 2 (ม.ค. - มิ.ค.)	แผน	955,214.80
	จัดซื้อจริง	รายการ
ไตรมาสที่ 3 (เม.ย. - มิ.ย.)	แผน	954,432.04
	จัดซื้อจริง	รายการ
ไตรมาสที่ 4 (ก.ค. - ก.ย.)	แผน	966,670.74
	จัดซื้อจริง	รายการ
รวมทั้งสิ้น	แผน	3,775,424.00
	จัดซื้อจริง	

ผู้จัดทำแผน
 (นายวัลลภ เขียนทอง)
 เจ้าหน้าที่พัสดุ
 วันที่.....

ผู้ตรวจสอบแผน
 (นายสุชาติ ปริญญา)
 ผู้อำนวยการโรงพยาบาลปง
 วันที่.....

ผู้อนุมัติแผน
 (นายสุชาติ บุญคำพันธ์)
 นายแพทย์สาธารณสุขจังหวัดพะเยา

ลำดับ	รายการ	ขนาดบรรจุ	ปริมาณการใช้ในแต่ละปี			ราคาต่อหน่วย (บาท)	ปริมาณการใช้ปี 2562	ราคาต่อหน่วย (บาท)	ปริมาณการใช้ปี 65	ราคาต่อหน่วย (บาท)	จำนวนปี 1 (ม.ค.-ธ.ค.)	จำนวนปี 2 (ม.ค.-ธ.ค.)	จำนวนปี 3 (ม.ค.-ธ.ค.)	จำนวนปี 4 (ม.ค.-ธ.ค.)	ยอดรวมตลอดปี	มูลค่ารวม
			ปี 2562	ปี 2563	ปี 2564											
1	Air way (50 mm.)	1/ SET	5	33	15	22.00	20	22.00	440	5	5	5	5			
2	Air way (60 mm.)	1/ SET	10	60		22.00	20	22.00	440	5	5	5	5			
3	Air way (70 mm.)	1/ SET	20	41	41	22.00	50	22.00	1,034	11	12	12	12			
4	Air way (80mm.)	1/ SET	106	186	255	22.00	400	22.00	7,920	90	90	90	90			
5	Air way (90 mm.)	1/ SET	142	146	139	22.00	200	22.00	3,850	43	44	44	44			
6	Air way (100 mm.)	1/ SET	16	6	60	22.00	80	22.00	1,012	11	11	12	12			
7	Aluminium finger splint 1 นิ้ว	12/ DOZ	5	2	5	650.00	5	650.00	3,250	1	1	1	2			
8	Aluminium finger splint 1/2 นิ้ว	12/ DOZ			2	600.00	5	600.00	1,800		1	1	1			
9	Aluminium finger splint 3/4 นิ้ว	12/ DOZ		3	1	360.00	5	360.00	1,800	1	1	2	1			
10	Arm Sling (L)	1/ SET	100	110	100	35.00	120	35.00	4,200	30	30	30	30			
11	Arm Sling (M)	1/ SET	97	128	110	35.00	120	35.00	4,025	28	29	29	29			
12	Arm Sling (S)	1/ SET	58	20	30	35.00	40	35.00	1,225	8	9	9	9			
13	Arm Sling (XL)	1/ SET	20	25	20	35.00	30	35.00	350	2	3	3	2			
14	Arm Sling (XS)	1/ SET	35	10	35	35.00	30	35.00	875	6	6	6	7			
15	Atocave tape 1/2 (สำหรับห่อสายรัดไหล่)	1/ ROLL	58	48	45	95.00	60	95.00	4,275	11	11	11	12			
16	Alcohol Swab Sterile 1/8	8/ PACK	21,337	20,651	21,248	4.28	30,000	1,400	28,600	7,150	7,150	7,150	7,150			
17	Ayupak sterile water 340 ml	1/ SET	190	665	770	120.00	1,000	35	965	241	241	241	242			
18	Ambu bag ใหญ่	1/ SET			2	3,500.00	2		7,000		1		1			
19	Ambu bag เล็ก	1/ SET			2	3,500.00	2		7,000		1		1			
20	Boeie dick test	1/ SET	340	498	282	120.00	300	20	280	70	70	70	70			
21	Complies class 5	1/ BOX	27	72	75	600.00	75	4	600.00	17	18	18	18			
22	Chromic Catgut No.2/0 HR37	12/ DOZ	8	8	5	900.00	5	3	900.00	1	1		1			
23	Chromic Catgut No.3/0 HR 26	12/ DOZ	5	7	6	625.00	8	6	625.00			1	1			
24	Chromic Catgut No.4/0 HR	12/ DOZ	12	12	14	990.00	14	5	990.00	2	2	2	3			
25	Cold hot pack	2/ BOX	12	4		140.00	5	2	420		1	1	1			
26	Connector 7*7mm	1/ SET			50	35.00	50	3	35.00	12	12	13	13			
27	Cotton 450 gm.	1/ ROLL	26	8	37	68.00	40	3	68.00	9	9	9	10			
28	Cotton ball 0.35 gm.	1/ PACK	40	74	70	68.00	70	19	68.00	12	13	13	13			
29	Cotton ball 1.40 gm.	1/ PACK	154	138	140	68.00	150	150	68.00	37	37	38	38			
30	Cutting Needle 1 นิ้ว 21	12/ DOZ		1	22	250.00	22	22	250.00	5	5	6	6			

ลำดับ	รายการ	ขนาดบรรจุหน่วย	ปริมาณการใช้ในแต่ละปี			ราคาต่อหน่วย (บาท)	ปริมาณการใช้ปี 2562	ปริมาณการใช้ปี 2563	ปริมาณการใช้ปี 2564	ราคาต่อหน่วย (บาท)	ปริมาณการใช้ปี 2565	คงคลังยกมา	ปริมาณการใช้ปี 65	ราคาต่อหน่วย (บาท)	ปริมาณการใช้ปี 65 (บาท)	ค.ม.ที่ 1 (ค.ม.ก)	ค.ม.ที่ 2 (ค.ม.ก)	ค.ม.ที่ 3 (ค.ม.ก)	ค.ม.ที่ 4 (ค.ม.ก)	ยอดรวมจัดซื้อจัดจ้าง	มูลค่า(บาท)	
			ปี 2562	ปี 2563	ปี 2564																	
31	Cutting Needle เบอร์ 24	12/ DOZ	2	2	10	250.00	10	8	2	170.00	5	4	1	170.00	500							
32	Clavicle Support no SS	1/ SET				170.00									170							
33	Clavicle Support no S	1/ SET		3	3	170.00	3							510								
34	Clavicle Support no M	1/ SET	8	9	15	170.00	15	5	10	170.00				1,700								
35	Clavicle Support no L	1/ SET	8	8	7	170.00	10	5	5	170.00				850								
36	Cuff BP ผู้ใหญ่ (2 สาย แบบธรรมดา)	1/ SET	10	13	4	230.00	6	5	1	230.00				230								
37	Cuff BP เด็กโต (2 สาย แบบธรรมดา)	1/ SET			1	240.00	2	1	1	240.00				240								
38	Cover All (medical grade)	1/ SET		65	560	197.95	600	363	237	197.95				46,914	59	59	59	59	60			
39	Closed suction system,Adult	1/ SET			7	450.00	10	3	7	450.00				3,150	1	2	2	2	2			
40	Dialysis Set (ชุดทำแผลล้างไต)	1/ SET	3,000	6,000	4,000	6.00	5,000		5,000	6.00				30,000	1,250	1,250	1,250	1,250	1,250			
41	Disposable Pads (แผ่นกระดาษซับเหงื่อ)	2/ PACK	2	1	2	4,500.00	5		5	4,500.00				22,500	1	1	1	1	2			
42	EKG gel	1/ ชุด	2	3	3	250.00	5	2	3	250.00				750		1	1	1	1			
43	Elastic Bandage 2 "	12/ DOZ	5	15	8	185.00	8		8	185.00				1,480	2	2	2	2	2			
44	Elastic Bandage 3 "	12/ DOZ	25	51	17	240.00	20	4	16	240.00				3,840	4	4	4	4	4			
45	Elastic Bandage 4 "	12/ DOZ	59	44	48	250.00	50	5	45	250.00				11,250	11	11	11	11	12			
46	Elastic Bandage 6 *	12/ DOZ	30	26	31	350.00	40	2	38	350.00				13,300	9	9	10	10	10			
47	Endo Tube No.3	1/ SET	5	11	5	32.00	10	6	4	32.00				128	1	1	1	1	1			
48	Endo Tube No.4	1/ SET	7	31	5	32.00	10	3	7	32.00				224	1	2	2	2	2			
49	Endo Tube No.7	1/ SET	114	132	133	59.92	150	3	147	59.92				8,808	36	37	37	37	37			
50	Endo Tube No.7.5	1/ SET	122	107	122	59.00	150	77	73	59.00				4,307	18	18	18	18	19			
51	Extension tube 18 นิ้ว	1/ SET	3,856	3,186	4,360	3.30	5,000	1,194	3,806	3.30				12,560	951	951	952	952	952			
52	Eztest steam (Alubiswal)	100/ BOX	4	5	2	3,500.00	5		5	3,500.00				17,500	1	2	1	1	1			
53	Face Shield (หน้ากากกันละออง)	1/ SET			1,100	15.00	1,500	12	1,488	15.00				22,320	372	372	372	372	372			
54	Foley Catheter Twc Way No.10	1/ SET	14	29	11	28.00	15	9	6	28.00				168	1	2	1	1	2			
55	Foley Catheter Twc Way No.12	1/ SET	41	41	48	18.00	50	6	44	18.00				792	11	11	11	11	11			
56	Foley Catheter Twc Way No.14	1/ SET	281	285	379	22.00	400	13	387	22.00				8,514	96	97	97	97	97			
57	Foley Catheter Twc Way No.16	1/ SET	695	683	802	22.00	900	19	881	22.00				19,382	220	220	220	221	221			
58	Foley Catheter Twc Way No.18	1/ SET	66	187	180	22.00	200	10	190	22.00				4,180	47	47	48	48	48			
59	Foley Catheter Twc Way No.20	1/ SET	10	60	60	18.00	80		80	23.00				1,840	20	20	20	20	20			
60	Foley Catheter Twc 3 Way No.16	1/ SET	11	18	7	65.00	20		20	65.00				1,300	5	5	5	5	5			

ลำดับ	รายการ	ขนาดบรรจุ	ปริมาณการใช้ในแต่ละปี			ราคาต่อหน่วย (บาท)	ปริมาณการใช้ปี 2565	มูลค่ารวม (บาท)	ปริมาณการสั่งซื้อปี 2565	ราคาต่อหน่วย (บาท)	ปริมาณการสั่งซื้อปี 05	รวมปี 1 (บาท-บาท)	รวมปี 2 (บาท-บาท)	รวมปี 3 (บาท-บาท)	รวมปี 4 (บาท-บาท)	ยอดรวมจัดซื้อจัดจ้าง
			ปี 2562	ปี 2563	ปี 2564											
61	Foley Catheter Twc 3 Way No.18	1/ SET	2	25	29	65.00	30	1,940	4	4	4	4	4	4		
62	Gauze bandage 2"	12/ DOZ	13	22	14	40.00	20	760	4	5	5	5	5	5		
63	Gauze bandage 3"	12/ DOZ	79	92	103	52.00	150	7,280	35	35	35	35	35	35		
64	Gauze bandage 4"	12/ DOZ	149	173	145	68.00	180	12,240	45	45	45	45	45	45		
65	Gauze bandage 6"	12/ DOZ	28	31	39	110.00	50	5,500	12	12	13	13	13	13		
66	Gauze pad 2 x 2	1/ PACK	900	800	715	22.00	800	15,730	178	179	179	179	179	179		
67	Gauze pad 3 x 3	1/ PACK	698	700	900	35.00	900	26,100	225	225	225	225	225	225		
68	Gauze darin 0.25	1/ ROLLS	510	230	486	23.00	486	9,936	108	108	108	108	108	108		
69	Guze 36 X 100 nan	1/ ROLLS	6	10	14	620.00	14	5,580	2	2	2	2	2	3		
70	Goggle	1/ ชิ้น		20	200	200.00	800	160,000	200	200	200	200	200	200		
71	Hand Nebulizer (Set พลาสติก)	1/ SET			50	75.00	50	3,500	12	12	12	12	13	13		
72	Hand Nebulizer (Set พลาสติก)	1/ SET		50		65.00	100	6,500	25	25	25	25	25	25		
73	Philadelphia Collar	1/ SET			5	2,200.00	5	11,000	1	2	1	1	1	1		
74	HYPAFIX 4(10x10 cm) (กระดาษปิดแผล) (firmo)	1/ BOX	28	25	33	428.00	33	14,124	8	8	8	8	8	9		
75	Hepa teinstar	1/ SET		14	43	200.00	43	6,000	7	7	8	8	8	8		
76	Head immobilizer	1/ SET			2	3,850.00	2	7,700	1	1	1	1	1	1		
77	Injection plug	1/ SET	7,011	6,497	5,813	3.20	5,813	13,747	1,074	1,074	1,074	1,074	1,074	1,074		
78	IV. Catheter No.18	50/ BOX	17	20	25	439.00	25	7,024	4	4	4	4	4	4		
79	IV. Catheter No.20	50/ BOX	50	54	55	439.00	55	22,828	13	13	13	13	13	13		
80	IV. Catheter No.22	50/ BOX	119	116	107	439.00	107	42,583	24	24	24	24	24	25		
81	IV. Catheter No.24	50/ BOX	52	53	32	439.00	50	17,560	10	10	10	10	10	10		
82	IV. Set (ฟิล์ม)	1/ SET	17,528	17,769	12,911	12.40	15,000	165,644	3,340	3,340	3,340	3,340	3,340	3,340		
83	K-Y (สาร) 883	1/ ชิ้น	965	1,231	1,610	6.20	1,610	6,572	265	265	265	265	265	265		
84	K-Y (สาร) 888	1/ ภาชนะ	89	85	91	32.50	90	1,398	10	11	11	11	11	11		
85	Latex Tube No.200	1/ ROLLS	2	2	3	325.00	3	975	1	1	1	1	1	1		
86	L-S SUPPORT No.L	1/ SET	9	8	10	450.00	10	4,500	2	2	3	3	3	3		
87	L-S SUPPORT No.M	1/ SET	11	8	9	450.00	10	3,600	2	2	2	2	2	2		
88	L-S SUPPORT No.XL	1/ SET	7	10	13	450.00	15	6,750	3	4	4	4	4	4		
89	L-S SUPPORT No.2XL	1/ SET	8	2	7	450.00	10	4,050	2	2	2	2	2	3		
90	Leg covering	1/ ชิ้น		56	300	32.00	1,500	46,912	366	366	367	367	367	367		

ลำดับ	รายการ	ขนาดบรรจุ	ปริมาณการใช้ในแต่ละปี			ราคาต่อหน่วย (บาท)	ปริมาณการใช้ 2565	ค่าคงที่	ปริมาณการใช้	ราคาต่อหน่วย (บาท)	ปริมาณการใช้	ราคาต่อหน่วย (บาท)	ปริมาณการใช้	รวมที่ 1 (หม.ลบ)	รวมที่ 2 (หม.ลบ)	รวมที่ 3 (หม.ลบ)	รวมที่ 4 (หม.ลบ)	ยอดรวม	จุดตัด
			ปี 2562	ปี 2563	ปี 2564														
121	Plaste Micropore 1 นิ้ว	12/ BOX	26	33	30	430.00	30	7	23	430.00	9,890	5	5	6	6	6			
122	Plaste Micropore 1/2 นิ้ว	24/ BOX	8	18	9	430.00	20	13	7	430.00	3,010	1	1	2	2	2			
123	Plaste Transpore 1/2 นิ้ว	24/ BOX	91	115	79	280.00	79	4	75	280.00	21,000	18	18	19	19	19			
124	Plaster Transpore 1 นิ้ว	12/ BOX	116	139	143	280.00	143		143	280.00	40,040	35	35	36	36	36			
125	Posequat pad box x 200 pcs	200/ BOX			10	250.00	30		30	250.00	7,500	7	7	7	8	8			
126	Phitadelphia Collar	1/ SET			5	2,200.00	5		5	2,200.00	11,000	1	1	1	1	1			
127	Red dot	25/ PACK	14	25	24	856.00	24	4	20	856.00	17,120	5	5	5	5	5			
128	Silk No.1/0	100/ ROLLS	3	4	2	295.00	4	3	1	295.00	295			1					
129	Silk No.2/0	100/ ROLLS	4	2	4	250.00	4	1	3	250.00	750			1	1	1			
130	Silk No.3/0	100/ ROLLS	8	4	5	295.00	5		5	295.00	1,475	1	1	1	1	2			
131	Skin traction Adult	1/ SET	15	25	17	450.00	17	14	3	450.00	1,350			1	1	1			
132	Soft Collar No.XL	1/ SET	5		4	140.00	4	1	3	140.00	420			1	1	1			
133	Soft Collar No.L	1/ SET	9	8	7	140.00	7		7	140.00	980	1	1	2	2	2			
134	Soft Collar No.M	1/ SET	10	10	5	140.00	5		5	140.00	700	1	1	1	1	2			
135	Soft Collar No.S	1/ SET	5		3	140.00	3		3	140.00	420			1	1	1			
136	SPINAL NEEDLE NO 21	1/ SET		3	3	49.00	3		3	49.00	147			1	1	1			
137	SPINAL NEEDLE NO 22	1/ SET	4	5	20	40.00	20	5	15	40.00	600	3	3	4	4	4			
138	Stomach Tube No.5 (NG tube)	1/ SET		5	15	10.00	15		15	10.00	150	3	3	4	4	4			
139	Stomach Tube No.6 (NG tube)	1/ SET	5	5	9	10.00	9	8	1	10.00	10				1				
140	Stomach Tube No.12 (NG tube)	1/ SET	22	19	18	12.00	18	15	3	12.00	36			1	1	1			
141	Stomach Tube No.14 (NG tube)	1/ SET	72	92	71	12.00	100	72	28	12.00	336	7	7	7	7	7			
142	Stomach Tube No.16 (NG tube)	1/ SET	364	343	307	12.00	350	50	300	12.00	3,600	75	75	75	75	75			
143	Stomach Tube No.18 (NG tube)	1/ SET	147	128	115	12.00	150	28	122	12.00	1,464	30	30	30	31	31			
144	Suction Catheter No.8	1/ SET	40	56	100	2.65	100	30	70	2.65	186	17	17	17	18	18			
145	Suction Catheter No.12	1/ SET	70	153	107	2.65	107	40	67	2.65	178	16	16	17	17	17			
146	Suction Catheter No.14	1/ SET	514	521	631	2.65	631	139	492	2.65	1,304	123	123	123	123	123			
147	Suction Catheter No.16	1/ SET	366	417	292	2.85	292	131	161	2.85	459	40	40	40	40	41			
148	Suction Catheter No.18	1/ SET		158	40	2.65	100		100	2.65	265	25	25	25	25	25			
149	Syringe Insulin 40ยูนิต/ชิ้น	100/ BOX	93	87	172	200.00	172		125	230.00	28,750	31	31	31	31	32			
150	Syringe Insulin 40ยูนิต/ชิ้น 29	100/ BOX	587	751	842	191.00	842	12	812	191.00	155,092	203	203	203	203	203			

ลำดับ	รายการ	ขนาดบรรจุ	ปริมาณการใช้ในแต่ละปี			ราคาต่อหน่วย (บาท)	ปริมาณการใช้ปี 2565	คงคลังยกมา	ปริมาณการใช้ปี 65	ราคาต่อหน่วย (บาท)	ปริมาณการใช้ปี 65 (บาท)	คณ.ที่ 1 (คณ.ศบ.)	คณ.ที่ 2 (คณ.นค.)	คณ.ที่ 3 (คณ.นค.)	คณ.ที่ 4 (คณ.นค.)	ยอดรวมจัดซื้อจริง	มูลค่า(บาท)
			ปี 2562	ปี 2563	ปี 2564												
181	กระดาษขยับที่เคลือบผิว EKG NK (210x140x215sn)	1/ PACK	5	1	2	750.00	2		2	750.00	1,500			1	1		
182	กระดาษขยับที่เคลือบผิว KENZ (210x300x200)	1/ PACK	6	9	5	1,300.00	5		5	1,300.00	6,500		1	1	2		
183	กระดาษ NST Goldway (110x100x150 sn)	1/ PACK	14	17	2	350.00	5		5	350.00	1,750		1	1	2		
184	กระดาษขยับเงาปอด (ผู้ใหญ่)	1/ SET	200	200	100	7.00	100		100	7.00	700		25	25	25		
185	ผ้าอนามัย (รูปแบบมีปริมาณยู่ด้านข้างแล้ว)	12/ DOZ	15	11	5	55.00	10	6	4	55.00	220		1	1	1		
186	ผ้าอนามัย	12/ DOZ			5	45.00	10	5	5	45.00	225		1	1	2		
187	ขวดพลาสติก 400 ml. พร้อมหัวกรรไกรสำหรับขนาน้ำยาฆ่าเชื้อ	1/ SET				220.00	30		30	220.00	6,600		7	7	8		
188	ขวดแก้วสำหรับเปลี่ยนน้ำยา 125 มล.	1/ SET	12	16	12	350.00	12		12	350.00	4,200		3	3	3		
189	เข็มฉีดยาอินซูลิน (Novo fine 30 G)	100/ BOX	85	60	70	449.40	70		70	449.40	31,458		17	17	18		18
190	เข็มฉีดยาอินซูลิน (31 G Gensuline pen)	100/ BOX		30	10	500.00	10		10	500.00	5,000		2	2	3		3
191	เข็มฉีดยาอินซูลิน ขนาด 0.25x25 มม.(ฝังเข็ม)	100/ BOX		5	5	120.00	5		5	129.00	645		1	1	2		2
192	เข็มฉีดยา Eacu 25x40(1.5 ชุด)	100/ BOX	80	70	60	120.00	60	40	20	120.00	2,400		5	5	5		5
193	ของบรรจุภัณฑ์กล่องเชื้อ 2 นิ้ว	1/ ม้วน	24	21	17	280.00	17	1	16	280.00	4,480		4	4	4		4
194	ของบรรจุภัณฑ์กล่องเชื้อ 3 นิ้ว	1/ ม้วน	6	8	11	420.00	11	2	9	420.00	3,780		2	2	2		3
195	ของบรรจุภัณฑ์กล่องเชื้อ 4 นิ้ว	1/ ม้วน	8	8	10	520.00	10		10	520.00	5,200		2	2	3		3
196	ของบรรจุภัณฑ์กล่องเชื้อ 5 นิ้ว	1/ ม้วน	4		1	685.00	1		1	685.00	685		1	1			1
197	ของบรรจุภัณฑ์กล่องเชื้อ 6 นิ้ว	1/ ม้วน	10	11	4	850.00	4	2	2	850.00	1,700		1	1			1
198	ของบรรจุภัณฑ์กล่องเชื้อ 8 นิ้ว	1/ ม้วน	2	4	2	1,200.00	2		2	1,200.00	2,400		1	1			1
199	ของบรรจุภัณฑ์กล่องเชื้อ 8 นิ้ว ขยายขอบ	1/ ม้วน		1	1	1,150.00	1		1	1,150.00	1,150						1
200	ของบรรจุภัณฑ์กล่องเชื้อ 10 นิ้ว ขยายขอบ	1/ ม้วน	2	2	1	1,200.00	1		1	1,200.00	1,200			1			
201	ของบรรจุภัณฑ์กล่องเชื้อ 12 นิ้ว ขยายขอบ	1/ ม้วน	1	1	1	1,350.00	1		1	1,350.00	1,350			1			
202	ของบรรจุภัณฑ์กล่องเชื้อ 14 นิ้ว ขยายขอบ	1/ ม้วน	1	3	1	2,730.00	1		1	2,730.00	2,730			1			
203	ชุดห้ามผลสำเริงรูป (Sterile)	1/ SET	4,544	6,902	7,108	13.00	7,200	43	7,157	13.00	93,041	1,789	1,789	1,789	1,790		
204	ชุดห้ามผล COPD (Sterile)	1/ SET	3,000	3,000	4,000	6.00	4,000		4,000	6.00	24,000	1,000	1,000	1,000	1,000		
205	คลีนกับผสมแช่สรง	1/ SET	3,120	1,810	1,190	1.50	1,190	980	210	1.50	315	52	52	53	53		
206	คลีนกับถูจระสังสรง	1/ SET	3,050	3,111	1,699	1.80	1,699	1,400	299	1.80	538	74	74	75	75		
207	ถุงมือตรวจโรคชนิดใช้ครั้งเดียว No.L	100/ BOX	66	53	34	200.00	34	23	11	200.00	2,200	2	3	3	3		
208	ถุงมือตรวจโรคชนิดใช้ครั้งเดียว No.M	100/ BOX	662	747	644	200.00	644	626	18	200.00	3,600	4	4	5	5		
209	ถุงมือตรวจโรคชนิดใช้ครั้งเดียว No.S	100/ BOX	1,384	1,969	1,769	200.00	1,769	321	1,448	200.00	289,600	362	362	362	362		
210	ถุงมือตรวจโรคชนิดใช้ครั้งเดียว No.XS	100/ BOX	585	430	487	200.00	487	15	472	200.00	94,400	118	118	118	118		

ลำดับ	รายการ	ขนาดบรรจุหน่วยนับ	ปริมาณการใช้ในแต่ละปี			ราคาต่อหน่วย (บาท)	ปริมาณการใช้	คงคลังยกมา	ปริมาณการจัดซื้อในปี 65	ราคาต่อหน่วย (บาท)	ปริมาณการใช้	ต้นทุนที่ 1 (บาท)	ต้นทุนที่ 2 (บาท)	ต้นทุนที่ 3 (บาท)	ต้นทุนที่ 4 (บาท)	ยอดรวมจัดซื้อจริง	มูลค่า(บาท)
			ปี 2562	ปี 2563	ปี 2564												
211	ถุงมือผ่าตัด No.6.5 sterile	100/ BOX	106	110	90	700.00	100	4	96	700.00	67,200	24	24	24	24		
212	ถุงมือผ่าตัด No.7 sterile	100/ BOX	21	26	13	700.00	20		20	700.00	14,000	5	5	5	5		
213	ถุงมือผ่าตัด No.7.5 sterile	100/ BOX	2	5	2	700.00	10	5	5	700.00	3,500	1	1	1	2		
214	ถุงมือ Swap	1 BOX			14	500.00	14	6	8	500.00	4,000	2	2	2	2		
215	ถุงมือผ่าตัด เบอร์ XL	1 BOX			5	450.00	10	1	9	450.00	4,050	2	2	2	3		
216	ใบมีดผ่าตัด เบอร์ 11	100/ BOX	25	27	25	320.00	25	8	17	320.00	5,440	4	4	4	5		
217	ใบมีดผ่าตัด เบอร์ 12	100/ BOX		2	2	350.00	2		2	350.00	700		1		1		
218	ใบมีดผ่าตัด เบอร์ 15	100/ BOX	3	4	5	350.00	5		5	350.00	1,750	1	1	2	1		
219	ใบมีดผ่าตัด เบอร์ 15 C.stainless	100/ BOX			3	750.00	5	2	5	750.00	3,750	1	1	1	2		
220	ผ้าเย็บแผลพลาสติกชนิดครั้งเดียวใช้ (ใช้ในลำไส้)	1/ SET	200	25	100	5.00	100		100	5.00	500	25	25	25	25		
221	ผ้าเย็บแผลพลาสติกชนิดครั้งเดียวใช้ (ใช้ในลำไส้) (PPE GOWK)	1/ SET	182	64	4,436	32.00	4,436	42	4,394	32.00	140,608	1,098	1,098	1,099	1,099		
222	เปลือกปูพลาสติกเบอร์ 4 นิ้ว	1/ BOX	6	3	3	535.00	5	2	3	535.00	1,605		1	1	1		
223	เปลือกปูพลาสติกเบอร์ 6 นิ้ว	1/ BOX	6	1	1	770.40	5	1	4	770.40	3,082	1	1	1	1		
224	เปลือกสำรูลูรูป 3 นิ้ว 15 ชั้น	1/ BOX	5	3	5	2,461.00	5	2	3	2,461.00	7,383		1	1	1		
225	เปลือกสำรูลูรูป 4 นิ้ว 15 ชั้น	1/ BOX	17	15	19	3,745.00	19	3	16	3,745.00	59,920	4	4	4	4		
226	เปลือกสำรูลูรูป 6 นิ้ว 15 ชั้น	1/ BOX	16	12	11	4,815.00	12	2	10	4,815.00	48,150	2	2	3	3		
227	ผ้าก๊อสดูซับ 3x3 " 10 ชั้น (Sterile)	10/ PACK	8,600	13,000	10,155	7.00	13,000	1,250	11,750	7.00	82,250	2,937	2,937	2,937	2,938		
228	ผ้าก๊อสดูซับ 3x3 " 5 ชั้น (Sterile)	5/ PACK	18,600	22,000	20,400	4.75	22,000	2,000	20,000	4.75	95,000	5,000	5,000	5,000	5,000		
229	ไม้ค้ำยัน	1/ คู่	23		18	350.00	18		18	350.00	6,300	4	4	5	5		
230	ไม้เท้า 3 ขา (Aluminum)	1/ อัน	10		5	420.00	5		5	420.00	2,100	1	1	1	2		
231	ไม้เท้า 1 ขา (Aluminum)	1/ อัน	12		5	170.00	5		5	170.00	850	1	1	1	2		
232	ไม้เท้าสามนิ้ว (STERILE)	100/ BOX	60	60	52	160.00	52	19	33	160.00	5,280	8	8	8	9		
233	ไม้เท้าสามนิ้วปลอดเชื้อ 6 * NO M (บรรจุ 5 ก้าน)	5 PACK	21,950	24,950	25,150	2.50	25,150	4,000	21,150	2.50	52,875	5,287	5,287	5,288	5,288		
234	ไม้เท้าสามนิ้วปลอดเชื้อ 3 * NO S (บรรจุ 5 ก้าน)	6 PACK	500	500	1,995	3.50	1,995		1,995	3.50	6,983	498	499	499	499		
235	ลูกยางรองพื้นไม้ค้ำยัน	1 SET			50	25.00	50		50	25.00	1,250	12	12	13	13		
236	ลูกยางรับน้ำหนักรองวัดความดัน	1/ SET	7	17	9	120.00	9	1	8	120.00	960	2	2	2	2		
237	ลูกยางขนาด เบอร์ 2	1/ SET	12		17	75.00	17		17	75.00	1,275	4	4	4	5		
238	สายยางคอขยับปรับสายคอเครื่องวัดความดัน	1/ เส้น	2	3	3	500.00	3		3	500.00	1,500		1	1	1		
239	สายยางซิลิโคน ขนาด 9X1.3 มม.	1/ เส้น		1	1	1,850.00	1		1	1,850.00	1,850			1	1		
240	สายยางซิลิโคน ขนาด 7X1.1 มม.	1/ เส้น		1	1	1,350.00	1		1	1,350.00	1,350			1			

ลำดับ	รายการ	ขนาด	ปริมาณการใช้ในแต่ละปี			ราคาต่อหน่วย (บาท)	ปริมาณการใช้	คงคลังยกมา	ปริมาณการจัดซื้อในปี 65	ราคาต่อหน่วย (บาท)	ปริมาณการใช้ 65 (บาท)	ค.ม.ที่ 1 (ค.ค-ค.ค)	ค.ม.ที่ 2 (ค.ค-ค.ค)	ค.ม.ที่ 3 (ค.ค-ค.ค)	ค.ม.ที่ 4 (ค.ค-ค.ค)	ยอดรวมจัดซื้อจริง	มูลค่า (บาท)
			ปี 2562	ปี 2563	ปี 2564												
241	สายยางฉีดใบ ขนาด 5X9 มม.	ขนาดบรรจุหน่วยนับ 1/ เส้น		1	1	1,350.00	1		1,350.00	1,350			1				
242	ผ้าเช็ดมือ 0.35 GM (หลอดเชื้อ บรรจุ 10 ก้อน)	10/ PACK	10,162	10,851	8,287	4.00	8,287	1,200	7,087	4.00	28,348	1,771	1,772	1,772	1,772		
243	ผ้าเช็ดมือ 1x24x40 กรัม	1 BOX				650.00	5		650.00	3,250	1	1	1	2			
244	ผ้าเช็ดมือ NO 2 นิ้ว	12/ DOZ			2	321.00	2		321.00	642				1			
245	ผ้าเช็ดมือ NO 3 นิ้ว	12/ DOZ	1	3	1	325.00	1		325.00	325			1				
246	ผ้าเช็ดมือ NO 4 นิ้ว	12/ DOZ	6	2	2	481.00	2		481.00	962			1	1			
247	ผ้าเช็ดมือ NO 6 นิ้ว	12/ DOZ	3	2	1	535.00	3	1	2	535.00				1	1		
248	เสื้อกาวน์กันน้ำ (Isolation Gown แบบไม่สังเคราะห์)	1/ SET			50	130.00	200	70	130	130.00			32	32	33	33	
249	วอร์มเออร์อุณหภูมิต่ำ	1/ ชิ้น	5	10	12	450.00	12		450.00	5,400			3	3	3	3	
250	หมวกคลุมผมชนิดใช้แล้วทิ้ง	1/ ชิ้น	3,800	4,500	5,197	1.50	5,197	1,682	3,515	1.50	5,273	878	879	879	879		
รวมมูลค่าทั้งสิ้น																	
3,775,424																	

แผนจัดซื้อยาและเวชภัณฑ์ปีงบประมาณ 2565
โรงพยาบาลปลง จังหวัดพะเยา

รายการ	แผนจัดซื้อ			แผนสนับสนุนและบริจาค		
	รพ.แม่ข่าย	รพ.สต.ลูกข่าย	รวม	รพ.แม่ข่าย	รพ.สต.ลูกข่าย	รวม
1. ยา 3:17 รายการ						
1.1 EP 303 รายการ	9,982,743.46	526,750.00	10,508,993.46	9,796,858.28	635,180.00	10,432,038.28
1.1.1 ยานวัตกรรมไทย 10 รายการ	1,694,639.60	170,170.00	1,864,809.60		0.00	
1.1.2 ยาอื่น 293 รายการ	8,288,103.86	356,080.00	8,644,183.86	9,796,858.28	635,180.00	10,432,038.28
1.2 NED 14 รายการ	196,012.75		196,012.75		0.00	
1.2.1 ยานวัตกรรมไทย รายการ						
1.2.2 ยาอื่น 14 รายการ	196,012.75		196,012.75			
2. ยาสุนัขพร 10 รายการ	14,350.00	54,370.00	68,720.00		0.00	
รวมค่ายา	10,178,756.21	526,250.00	10,705,006.21	9,796,858.28	635,180.00	10,432,038.28
3. วัสดุเภสัชกรรม+เคมีภัณฑ์ 4 รายการ	21,020.40	5,250.00	26,270.40	104,000.00	0.00	104,000.00
รวมงบประมาณ	10,214,126.61	585,870.00	10,799,996.61	9,900,858.28	635,180.00	10,536,038.28

ประภดา อินท ผู้จัดทำแผน
(นายปริญญา อินทา)
ตำแหน่ง เภสัชกรชำนาญการพิเศษ

ประภดา อินท ผู้เสนอแผน
(นายสุชาฎา ปริญญา)
ผู้อำนวยการโรงพยาบาลปลง

ประภดา อินท ผู้อนุมัติ/เห็นชอบ
(นายสุชาติ บุญอ่ำพันธ์)
นายแพทย์สาธารณสุขจังหวัดพะเยา

สรุปแผนการจัดซื้อยา
หน่วยงาน โรงพยาบาล จังหวัด พะเยา
ประจำปีงบประมาณ 2565

การจัดซื้อ	มูลค่ารวม (บาท)	ยาในบัญชียาหลักแห่งชาติ		ยาออกบัญชียาหลักแห่งชาติ	
		จำนวนรายการ	บาท	จำนวนรายการ	บาท
ไตรมาสที่ 1 (ต.ค.-ธ.ค.)	แผน	275	2,623,188.62	14	49,149.25
	จัดซื้อจริง				
ไตรมาสที่ 2 (ม.ค.-มี.ค.)	แผน	283	2,700,084.42	14	47,794.00
	จัดซื้อจริง				
ไตรมาสที่ 3 (เม.ย.-มิ.ย.)	แผน	283	2,633,738.60	14	51,275.50
	จัดซื้อจริง				
ไตรมาสที่ 4 (ก.ค.-ก.ย.)	แผน	275	2,620,701.82	14	47,794.00
	จัดซื้อจริง				
รวมทั้งสิ้น	แผน	293	10,577,713.46	14	196,012.75
	จัดซื้อจริง				

แผนปฏิบัติการจัดซื้อยา
หน่วยงาน โรงพยาบาล จังหวัด พะเยา
ประจำปีงบประมาณ 2565

ลำดับ ที่	รายการเวชภัณฑ์มีชื่อ	ประเภท เวชภัณฑ์ ที่มีชื่อ	ขนาด บรรจุ หน่วยนับ	อัตราการใช้ย้อนหลัง 3 ปี			ปริมาณ การใช้ ในปี	ปริมาณ คงคลัง ยกมา ในปี	ปริมาณ การสั่งซื้อ ในปี	ราคาต่อ หน่วย (บาท)	ประมาณการ จัดซื้อปี 2565 (บาท)	ไตรมาสที่ 1 (ก.ค.-ธ.ค.)	ไตรมาสที่ 2 (ม.ค.-มิ.ย.)	ไตรมาสที่ 3 (มิ.ย.-ธ.ค.)	ไตรมาสที่ 4 (ก.ค.-ก.ย.)	ยอดรวมจัดซื้อทั้ง 3 ปี	มูลค่า (บาท)
				ปี 2562	ปี 2563	ปี 2564											
1	ACETYL SALICYLIC ACID TABLETS	ED	60 ซอง	0	10	21	11	0	63.13	3,156.50	0	0	50	0	0	50	0
2	ACYCLOVIR 400 MG TAB	ED	25 ซอง	429	413	413	532	61	28.00	8,960.00	80	80	80	80	80	80	80
3	ALENDOSR 6 MG TAB	ED	6 โหล	13	4	4	7	5	2,630.06	21,040.58	0	0	0	0	0	0	0
4	ALPHEALINE 1 MG TAB	ED	1 แผง	572	515	515	536	174	6.00	4,800.00	200	200	200	200	200	200	200
5	ALBENDAZOLE 400 MG SUSP	ED	1 ซอง	465	411	512	641	89	11.00	4,400.00	100	100	100	100	100	100	100
6	ALBENDAZOLE 200 MG TAB	ED	100 ซอง	204	139	139	156	40	165.00	33,060.00	80	50	50	50	50	50	50
7	ALCOHOL 70% (500 ML BOTTLE ALCO)	ED	1 ซอง	1013	905	905	905	110	21.82	26,701.70	200	240	240	240	240	240	240
8	ALCOHOL 70% (600 ML BOTTLE ALCO)	ED	1 ซอง	4142	2667	4142	3,303	2630	8.50	40,860.00	1,000	1,200	1,200	1,200	1,200	1,200	1,200
9	ALICACIDOL 0.25 MG CAP	ED	50 แผง	151	294	151	192	60	112.35	17,976.00	40	40	40	40	40	40	40
10	ALICHAIRINOL 100 MG TAB	ED	500 ซอง	280	236	131	229	22	190.00	55,100.00	50	80	50	50	50	50	50
11	ALUMINA+MAGNESIA TAB	ED	1 โหล	5263	3486	4111	4,373	819	20.00	80,000.00	1,000	1,000	1,000	1,000	1,000	1,000	1,000
12	ALUMINA+MAGNESIA TAB	ED	1000 ซอง	4	7	0	6	7	200.00	1,000.00	0	0	0	0	0	0	0
13	ALUMINUM HYDROXIDE 200 MG TAB	ED	1000 ซอง	3	2	0	3	4	250.00	1,000.00	1	1	1	1	1	1	1
14	AMALGRIOL 5 MG+HECTIN 50 MG TAB	ED	500 ซอง	572	43	416	42	80	140.00	5,600.00	10	10	10	10	10	10	10
15	AMICACAPRIN 150 MG TAB	ED	50 ซอง	21	13	1	15	6	156.00	8,902.00	4	4	4	4	4	4	4
16	AMICACAPRIN 150 MG TAB	ED	500 ซอง	186	268	268	288	21	227.80	25,998.00	50	50	50	50	50	50	50

ลำดับ ที่	รายการเวชภัณฑ์/ยี่ห้อ	ประเภท เวชภัณฑ์ ยี่ห้อ	ขนาด บรรจุ หน่วย บรรจุ	อัตราการใช้หน่วย 3 ปี			ปริมาณ การใช้ ในปี	ปริมาณ สำรอง ในปี	ปริมาณ การซื้อ ในปี	ราคาต่อ หน่วย (บาท)	ปริมาณการใช้ ต่อปี 2565 (บาท)	ไตรมาส 1 (ก.ค.-ก.ย.)	ไตรมาส 2 (ตุ.ก.-ธ.ค.)	ไตรมาส 3 (ม.ย.-มิ.ย.)	ไตรมาส 4 (ก.ค.-ก.ย.)	ยอดรวมจัดซื้อ		
				ปี 2562	ปี 2563	ปี 2564										จำนวน	มูลค่า (บาท)	
17	AMITRIPTILINE 25 MG TAB	ED	500 ชิ้น	64	38	28	60	5	40	19,750	7,500.00	13	10	10	10	1,875.00		
18	AMALODIPINE TAB 5 MG	ED	100 ชิ้น	16370	16260	16250	16250	955	24,000	50,000	1,200,000.00	6,000	6,000	6,000	6,000	6,000		
19	AMMONIA	ED	1 ขวด	179	51	52	90	103	0	19,000	6,000	0	0	0	0	0		
20	AMOXICLAV (875/125) TAB	ED	100 แพคเกจ	185	156	142	115	17	1700	45,000	69,600.00	40	40	60	40	40		
21	AMOXYCILLIN 500 MG CAP	ED	100 แพคเกจ	144	856	1648	131	66	96	690,000	62,400.00	24	24	24	24	24		
22	AMOXYCILLIN TAB 500 MG/5 ML	ED	1 ขวด	0	25	0	5	542	1,000	13,980	13,980.00	250	250	250	250	250		
23	AMPHOTERICIN B 50 MG/ML	ED	1 ขวด	20	35	18	26	25	40	176.55	7,062.00	10	10	10	10	10		
24	AMPELILIN 1 G/ML	ED	1 Liter	1350	740	1750	1,200	400	800	12,000	9,600.00	700	200	200	200	200		
25	AMPELILIN 250 MG/ML	ED	1 Liter	150	300	500	500	200	11	7,400	0.00	0	0	0	0	0		
26	ANILAZOLIN+ETHAZOLIN 1%+1%OP	ED	1 ขวด	3924	2856	2796	3,192	312	2,880	9.50	27,360.00	720	720	720	720	720		
27	ASPIRIN 81 MG EC TAB	ED	1000 ชิ้น	447	413	573	411	38	400	1,700.00	68,000.00	100	100	100	100	100		
28	ASPIRIN 300 MG EC TAB	ED	500 ชิ้น	15	12	15	15	4	8	142,000	1,136,000	2	2	2	2	2		
29	ATENOLOL 50 MG TAB	ED	500 ชิ้น	1914	1957	1774	188	228	100	95,000	15,200.00	40	40	40	40	40		
30	ATRIKVASIATIN TAB 40 TAB	ED	30 ชิ้น	0	0	0	0	80	400	87,000	34,800.00	100	100	100	100	100		
31	ATROPINE 0.6 MG/ML TAB 90	ED	1 แพคเกจ	151	60	10	74	120	50	2.25	112.50	0	0	0	0	0		
32	AZITHROMYCLIN 1500 MG	ED	100 ชิ้น	0	0	0	0	0	40	255.12	10,204.80	10	10	10	10	10		
33	AZITHROMYCLIN 1500 MG	ED	1 ขวด	0	7	7	7	0	10	500.00	5,000.00	0	0	0	0	0		
34	AMOXICILLIN 500 MG/5 ML	ED	1 ขวด	18	11	34	0	1	10	4,100	41,000.00	0	0	10	0	0		

ลำดับ ที่	รายการวัตถุดิบที่มีชื่อ	ประเภท วัตถุดิบ ที่มีชื่อ	ขนาด บรรจุ หน่วยนับ	ปีงบประมาณ 2562			ปีงบประมาณ ใหม่	ปริมาณ คงคลัง ยกมา	ปีงบประมาณ การจัดซื้อ ใหม่	ราคาต่อ หน่วย (บาท)	ประมาณการ จัดซื้อปี 2565 (บาท)	ไตรมาสที่				ยอดรวมจัดซื้อ มูลค่า (บาท)		
				ปี 2562	ปี 2563	ปี 2564						1 (ก.ค.-ธ.ค.)	2 (ม.ค.-มิ.ย.)	3 (มิ.ย.-ธ.ค.)	4 (ก.ค.-ธ.ค.)			
55	CAFFEINE 100% (100 MG)	FD	1 Tablet	60	100	22	61	50	40	3,400.00	10	10	10	10	600.00	600.00	600.00	600.00
56	DIABETIC TABLETS	FD	500 cts	5	50	10	50	1	40	5,160.00	10	10	10	10	1,290.00	1,290.00	1,290.00	1,560.00
57	DIABETIC TABLETS	FD	1000 cts	1,250	9,950	8,280	6,507	1,300	4	622,000	650,000	0	0	0	0	0	0	0
58	DIABETIC TABLETS	FD	12 cts	5	12	19	11	0	20	130,000	1,619,400	5	5	5	5	654.85	654.85	654.85
59	DIABETIC TABLETS	NFO	500 cts	5	75	103	61	20	60	162,000	11,556,000	15	15	15	15	2,889,000	2,889,000	2,889,000
60	DIABETIC TABLETS	ED	1 cts	1,800	1,560	1,320	1,584	200	1,200	75,000	4,156,000	400	400	300	800	22,791,000	22,791,000	22,791,000
61	CALCIUM CARBONATE CAP 600 MG	ED	1000 cts	0	0	0	0	0	80	167,000	13,360,000	20	20	20	20	3,340,000	3,340,000	3,340,000
62	CALCIUM CARBONATE CAP 650 MG	ED	1000 cts	2,885	2,888	2,924	3,015	15	400	25,000	1,000,000	100	100	100	100	25,000,000	25,000,000	25,000,000
63	CALCIUM GLUCONATE 100% 10 MG III	ED	1 cts	1	12	35	29	20	50	15,000	1,500,000	0	0	50	50	0	0	0
64	CALCIUM POLYSTYRENE SULFONATE 100%	ED	100 cts	15	15	11	16	8	20	2,000,000	40,000,000	5	5	5	5	10,000,000	10,000,000	10,000,000
65	CALCIUM 25 MG TAB	FD	100 cts	5	5	8	6	0	4	17,000	17,000	1	1	1	1	156,000	156,000	156,000
66	CARBAMAZEPINE 200 MG TAB	ED	500 cts	1	15	18	20	12	20	8,000,000	8,000,000	5	5	5	5	2,100,000	2,100,000	2,100,000
67	CARVEDILOL 6.25 MG TAB	FD	100 cts	300	370	160	277	140	800	400,000	57,000,000	200	200	200	200	80,000,000	80,000,000	80,000,000
68	CETACRIL 100 MG	ED	1 Tablet	570	880	950	923	150	800	10,800	8,640,000	200	200	200	200	2,160,000	2,160,000	2,160,000
69	CETACRIL 100 MG	ED	1 Tablet	3,400	3,480	4,000	3,547	300	2,000	19,750	39,500,000	500	500	500	500	9,875,000	9,875,000	9,875,000
50	CETACRIL 100 MG	ED	1 Tablet	19,200	14,000	16,550	16,563	500	10,000	11,500	115,000,000	2,500	2,500	2,500	2,500	28,750,000	28,750,000	28,750,000
51	CETACRIL 100 MG	ED	500 cts	5	217	155	287	15	200	95,000	10,000,000	50	50	50	50	4,750,000	4,750,000	4,750,000
52	CETACRIL 100 MG	ED	500 cts	5	10	5	7	5	5	500,000	5,000,000	5	5	5	5	25,000,000	25,000,000	25,000,000

ลำดับ ที่	รายการเวชภัณฑ์ที่มีชื่อ	ประเภท เวชภัณฑ์ ที่มีชื่อ	ขนาด บรรจุ หน่วยนับ	อัตราการใช้ต่อคนต่อปี 3 ปี	ปี 2562	ปี 2563	ปี 2564	ปริมาณ การใช้ ในปี	ปริมาณ คงคลัง ยกมา	ปริมาณ การจัดซื้อ ในปี	ราคาต่อ หน่วย (บาท)	ประมาณการ จัดซื้อปี 2565 (บาท)	ไตรมาสที่				ยอดรวมจัดซื้อจริง			
													1 (ต.ค.-ธ.ค.)	2 (ม.ค.-มิ.ค.)	3 (เม.ย.-มิ.ย.)	4 (ก.ค.-ก.ย.)	จำนวน	มูลค่า (บาท)		
53	CHLORAMPHENICOL 0.5% (ตา) DROP	ED	1 ขวด	620	316	436	457	0	480	480	9.63	4,622.40	120	120	1,155.60	1,155.60	120	120	1,155.60	
54	CHLORAMPHENICOL 1% (หู) DROP	FD	1 ขวด	310	205	172	229	0	240	240	16.05	3,852.00	60	60	963.00	963.00	60	60	963.00	
55	CHLORHEXIDINE 0.05% SOL. 450 ML	FD	1 ขวด	348	366	259	304	15	480	480	85.00	40,800.00	120	120	10,200.00	10,200.00	120	120	10,200.00	
56	CHLORHEXIDINE GLUCONATE MOUTH WASH (%)	FD	1 ขวด	602	560	615	606	55	480	480	16.65	7,994.00	120	120	1,926.00	1,926.00	120	120	1,926.00	
57	CHLORQUINE 250 MG, TAB.	ED	1000 เม็ด	14	5	8	10	5	10	10	441.62	4,416.20	5	0	2,208.10	0.00	5	0	2,208.10	0.00
58	CHLORPROMAZINE 50 MG, INJ.	ED	1 แขนง	30	0	102	44	0	50	50	3.70	185.00	0	0	0.00	0.00	50	0	185.00	0.00
59	CHLORPROMAZINE 50 MG, TAB.	FD	1000 เม็ด	4	13	7	8	1	8	8	365.00	2,920.00	2	2	730.00	730.00	2	2	730.00	730.00
60	CLOBETASOL 0.05% (ครีม)	ED	1 หลอด	828	612	764	735	168	720	720	19.00	13,680.00	180	180	3,420.00	3,420.00	180	180	3,420.00	
61	CLONAZEPAM TAB 2 MG	FD	500 เม็ด	27	22	4	18	10	8	8	550.00	4,400.00	2	2	1,100.00	1,100.00	2	2	1,100.00	
62	CLOPIDOGREL 75 MG TAB	FD	100 เม็ด	54	49	3	35	0	80	80	205.62	16,449.60	20	20	4,112.40	4,112.40	20	20	4,112.40	
63	CLOZAPATE 5 MG, CAP.	ED	500 แขนง	57	40	70	56	11	40	40	325.00	13,000.00	10	10	3,250.00	3,250.00	10	10	3,250.00	
64	CLOTRIMAZOLE 1% (CREAM (15G))	ED	1 หลอด	1662	1088	1220	1,323	222	1,440	1,440	23.50	33,540.00	360	360	8,460.00	8,460.00	360	360	8,460.00	
65	CLOTIMAZOLE VAGINAL TAB. 100 MG	ED	300 เม็ด	9	10	12.9	11	3.6	8	8	220.00	1,760.00	2	2	440.00	440.00	2	2	440.00	
66	CLOXACILIN 1 G, INJ.	FD	1 หลอด	4200	3900	3700	3,633	750	4,000		12.84	51,360.00	1,000	1,000	12,840.00	12,840.00	1,000	1,000	12,840.00	
67	CLOZAPINE 25 MG, TAB.	ED	500 เม็ด	58	32	48	46	16	100	100	560.00	56,000.00	25	25	14,000.00	14,000.00	25	25	14,000.00	
68	CLOZAPINE 100 MG, TAB.	ED	500 เม็ด	36	20	22	26	3	24	24	850.00	20,400.00	6	6	5,100.00	5,100.00	6	6	5,100.00	
69	COLCHICINE 0.6 MG, TAB.	FD	500 เม็ด	329.2	277	255	287	31	240	240	103.00	24,720.00	60	60	6,180.00	6,180.00	60	60	6,180.00	
70	CONJUGATE POLYMER 19 0.625 MG, TAB.	FD	100 เม็ด	51	38	59	57	10	40	40	425.00	17,000.00	10	10	4,250.00	4,250.00	10	10	4,250.00	

ลำดับ ที่	รายการเวชภัณฑ์มีชื่อ	ประเภท เวชภัณฑ์ มีชื่อ	ขนาด บรรจุ หน่วย	อัตราการใช้ย้อนหลัง 3 ปี			ปริมาณ การใช้ ใบ	ปริมาณ คงคลัง ยา	ปริมาณ การจัดซื้อ ใบ	ราคาต่อ หน่วย (บาท)	ประมาณการ จัดซื้อปี 2565 (บาท)	ไตรมาสที่				ยอดรวมจัดซื้อจริง
				ปี 2562	ปี 2563	ปี 2564						1 (ต.ค.-ธ.ค.)	2 (ม.ค.-มิ.ค.)	3 (เม.ย.-มิ.ย.)	4 (ก.ค.-ก.ย.)	
71	CO-TRIMOXAZOLE 200+400 MG,60 ML SUSP	FD	1 ขวด	325	295	360	327	101	200	8.25	1,650.00	50	50	50	50	
72	CO-TRIMOXAZOLE 400+800 MG,TAB.	ED	1000 เม็ด	16.5	16	15.5	16	0	20	250.00	5,000.00	412.50	412.50	412.50	412.50	
73	CFM 4 MG,TAB.	ED	1000 เม็ด	145.5	104	143	131	28	80	50.00	4,000.00	1,250.00	1,250.00	1,250.00	1,250.00	
74	CPM 10 MG,1 ML,INJ	FD	1 ขวดใหญ่	1118	771	857	915	180	900	2.24	2,016.00	1,000.00	1,000.00	1,000.00	1,000.00	
75	CPM 2 MG,60 ML SYR.	FD	1 ขวด	7450	4750	6486	6,229	405	8,085	5.00	40,000.00	2,000	2,000	2,000	2,000	
76	CYPROHEFADINOL 4 MG,TAB.	FD	1000 เม็ด	14	15	19	16	6	8	140.00	1,120.00	2	2	2	2	
77	D-10-S/2 1000 ML	ED	1 ขวด	0	119	0	37	70	160	33.00	5,280.00	1,320.00	1,320.00	1,320.00	1,320.00	
78	D-5-S 1000 ML	ED	1 ขวด	280	112	210	201	168	200	32.00	6,400.00	1,600.00	1,600.00	1,600.00	1,600.00	
79	D-5-S/2 1000 ML	ED	1 ขวด	2632	1677	1430	1,913	501	1,600	32.00	51,424.00	400	400	400	400	
80	D-5-S/3 500 ML	ED	1 ขวด	520	640	360	507	140	400	27.00	10,800.00	100	100	100	100	
81	D-5-S/4 500 ML	ED	1 ขวด	220	160	280	220	60	160	27.00	4,320.00	40	40	40	40	
82	D-5-S/5 500 ML	ED	1 ขวด	120	0	180	100	120	0	27.00	0.00	0	0	0	0	
83	D-5-W 500 ML	ED	1 ขวด	300	240	281	274	85	200	27.00	5,463.00	50	50	50	50	
84	D-5-W 100 ML	ED	1 ขวด	330	20	40	130	96	160	15.90	2,564.00	40	40	40	40	
85	DAPSONE 100 MG,TAB.	ED	100 เม็ด	6	4	0	3	9	8	280.00	2,240.00	2	2	2	2	
86	DEXAMETHASONE 4 MG,1 ML,INJ	ED	1 ขวดใหญ่	4549	3388	3457	3,798	598	4,000	3.60	14,400.00	1,000	1,000	1,000	1,000	
87	DEXAMETHASONE +TRICLOXON EFF DROU 5 ML	ED	1 ขวด	252	276	108	212	48	192	20.25	3,888.00	48	48	48	48	
88	DIFENHIDRAMINE 15 MG,TAB.	ED	1000 เม็ด	140	150	52	115	400	80	290.00	25,700.00	20	20	20	20	

ลำดับ ที่	รายการเวชภัณฑ์ไทยยา	ประเภท เวชภัณฑ์ ไทยยา	ขนาด บรรจุ หน่วย แพทย์	อัตราการใช้ย้อนหลัง 3 ปี			ปริมาณ การใช้ ในปี	ปริมาณ คงคลัง บนยา	ปริมาณ การสั่งซื้อ ในปี	ราคาต่อ หน่วย (บาท)	ปริมาณการ จัดซื้อปี 2565 (บาท)	ไตรมาสที่ 1 (ม.ค.-ธ.ค.)	ไตรมาสที่ 2 (ม.ค.-ธ.ค.)	ไตรมาสที่ 3 (ม.ค.-ธ.ค.)	ไตรมาสที่ 4 (ม.ค.-ธ.ค.)	ยอดรวมจัดซื้อ	
				ปี 2562	ปี 2563	ปี 2564										จำนวน	มูลค่า (บาท)
89	DIAZEPAM 10 MG/7 ML INJ	LD	1 ขวดใหญ่	1200	750	900	930	250	3.40	3,400.00	250	750	250	250	250		
90	DIAZEPAM 2 MG TAB	LD	500 เม็ด	11	23	60	31	6	50.34	503.40	251.70	0.00	251.70	0.00			
91	DIAZEPAM 5 MG TAB	HD	1000 เม็ด	4	15	8	9	10	124.00	2,400.00	5	60	60	60	60		
92	DICLOFENAC 25 MG TAB	EU	500 เม็ด	390	208	360.2	319	38	52.00	12,480.00	60	60	60	60	60		
93	DICLOFENAC 75 MG/3 ML INJ	LD	1 ขวดใหญ่	2605	600	2,200	1,802	895	2.30	0.00	3,120.00	0	0	0	0		
94	DICLOXACILLIN 250 MG CAP	FD	500 เม็ดใหญ่	148.4	90.6	193.6	114	1.8	530.00	84,800.00	40	40	40	40	40		
95	DICLOXACILLIN 62.5 MG/60 ML SYR.	HD	1 ขวด	1110	690	1090	983	50	20.00	20,000.00	250	250	250	250	250		
96	DICYDOMINE SYRUP	NEU	1 ขวด	800	550	435	602	80	11.00	4,400.00	100	100	100	100	100		
97	DIETHYL CARBAZAZINE 500 MG TAB	EU	100 เม็ด	2	1	2.5	2	0	1,780.00	3,560.00	0	0	0	0	0		
98	DIGOXIN 0.25 MG/2 ML INJ	FD	5 ขวดใหญ่	5	5	6	5	2	175.48	1,403.84	2	2	2	2	2		
99	DIGOXIN 0.25 MG TAB	EU	1000 เม็ด	7	4	7	6	0	320.00	1,280.00	1	1	1	1	1		
100	DIMENHYDRINATE 50 MG/1 ML INJ	LD	1 ขวดใหญ่	2162	1412	1398	1,655	320	2.90	3,480.00	300	300	300	300	300		
101	DIMENHYDRINATE 50 MG TAB	LD	1000 เม็ด	78.75	67	69.2	72	1.8	175.00	14,000.00	20	20	20	20	20		
102	DOMPERIDONE 1 MG/50 MG SYR.	FD	1 ขวด	1805	1205	1465	1,492	320	5.00	6,000.00	300	300	300	300	300		
103	DOMPERIDONE 10 MG TAB	ED	500 เม็ด	120.6	80	104.8	102	9.6	110.00	8,800.00	20	20	20	20	20		
104	DOPAMINE 25 MG/10 ML INJ	ED	1 ขวดใหญ่	840	610	750	733	190	13.91	5,564.00	100	100	100	100	100		
105	DOXYLIZINE TAB 4 MG	FD	500 เม็ด	108	124	81	104	4	94.00	4,320.00	20	20	20	20	20		
106	DOXYLIZINE TAB 4 MG	FD	500 เม็ดใหญ่	6	9	6	6	2	265.04	1,600.96	1	1	1	1	1		

ลำดับ ที่	รายการเวชภัณฑ์ที่ซื้อ	ประเภท เวชภัณฑ์ ที่ซื้อ	ขนาด บรรจุ หน่วย	อัตราการซื้อย้อนหลัง 3 ปี			ปริมาณ การใช้ ในปี	ปริมาณ คงคลัง ยกมา	ปริมาณ การจัดซื้อ ในปี	ราคาต่อ หน่วย (บาท)	ปริมาณการ จัดซื้อปี 2565 (บาท)	ไตรมาสที่ 1 (ท.ค.-ธ.ค.)	ไตรมาสที่ 2 (ม.ค.-มิ.ค.)	ไตรมาสที่ 3 (เม.ย.-มิ.ย.)	ไตรมาสที่ 4 (ก.ค.-ธ.ค.)	ยอดรวมจัดซื้อ	
				ปี 2562	ปี 2563	ปี 2564										จำนวน	มูลค่า (บาท)
107	PROLOVERINE TAB 60 TAB	EDU	1 x 30 Tab	400	300	400	370	40	320	35.00	27,200.00	6,800.00	3,800.00	6,600.00	6,000.00	27,200.00	6,000.00
108	LEVAMISOLE 600 MG (18x3)	EDU	30 x 10	0	0	0	0	0	1.00	30.00	0.00	30.00	0.00	0.00	0.00	30.00	0.00
109	LEVAMISOLE 5 mg/100mg	EDU	30 x 10	899	876	757	888	765	600	1,200.00	114,000.00	29,000.00	28,500.00	28,500.00	28,500.00	114,000.00	28,500.00
110	FINALPHEN 20 MG TAB	EDU	1 x 30	725	815	572	76	9	60	490.00	26,400.00	15,000.00	6,600.00	6,600.00	6,600.00	26,400.00	6,600.00
111	HEPRA 10 ml (SOLUBLE CHEMICAL) 15 ml	PHU	1 x 30	30	60	45	0	10	50	6.50	325.00	9,000.00	0.00	0.00	0.00	325.00	9,000.00
112	FINMA 100 ml (SOLUBLE CHEMICAL) 15 ml	PHU	1 x 30	620	680	455	489	100	600	21.40	12,840.00	5,100.00	3,210.00	3,210.00	3,210.00	12,840.00	3,210.00
113	PROTAMINE 1 MG TAB	EDU	25 x 10	13	7	18	12	8	8	260.00	2,400.00	2,000.00	600.00	600.00	600.00	2,400.00	600.00
114	HEG6 1000 IU/5 (3x 4U)	EDU	1 x 10	0	90	0	80	30	0	0.00	0.00	0.00	0.00	0.00	0.00	0.00	0.00
115	ERYTHROMGIN 125 MG/5 ml (6x15 STR)	EDU	1 x 30	180	340	59	273	135	200	11.90	2,380.00	645.00	595.00	595.00	595.00	2,380.00	595.00
116	ERYTHROSTEIN 68 MG POLY (3x10x11)	EDU	1 x 10	10	10	0	7	20	0	12,500.00	0.00	0.00	0.00	0.00	0.00	0.00	0.00
117	EMILAPIL 25 mg/TS	EDU	5 x 10	0	0	0	0	4	0	260.89	0.00	0.00	0.00	0.00	0.00	0.00	0.00
118	FENICOL 10UMARATE 200 MG TAB	EDU	10 x 10	577	329	308	338	65	320	1,300.00	41,600.00	18,200.00	10,400.00	10,400.00	10,400.00	41,600.00	10,400.00
119	FENICOL 10UMARATE 15 (3x1.5x0.5TAB)	EDU	12 x 10	41	16	333333	25	775	24	39,000	9,120.00	0.00	6,000.00	6,000.00	6,000.00	9,120.00	6,000.00
120	FIBRATES FUMARATE 60MG (3x6x5TAB)	EDU	1 x 30	147	1094	458	608	426	1,600	23.00	36,800.00	9,200.00	9,200.00	9,200.00	9,200.00	36,800.00	9,200.00
121	FILICHAZOLE 700 MG/5 TAB	EDU	50 x 10	19	7	42	23	5	40	1,400.00	7,600.00	1,900.00	1,900.00	1,900.00	1,900.00	7,600.00	1,900.00
122	FLOXETINE 20 MG TAB	EDU	100 x 10	640	530	750	640	75	600	60.00	36,000.00	15,000.00	9,000.00	9,800.00	9,800.00	36,000.00	9,800.00
123	FURIFIMAZINE DI HYDRATE 25 MG/ML	EDU	1 x 500	500	400	15	282	150	400	29.00	11,600.00	4,500.00	1,000.00	2,900.00	2,900.00	11,600.00	2,900.00
124	FURIFIMAZINE 150 MG/500 ml	EDU	1 x 500	500	500	500	500	500	500	50.00	25,000.00	5,000.00	5,000.00	5,000.00	5,000.00	25,000.00	5,000.00

ลำดับ ที่	รายการควบคุมยาที่ใช้ยา	ประเภท ยาที่ใช้ยา	ขนาด บรรจุ ภัณฑ์	ผลการใช้ข้อมูลทั้ง 3 ปี			ปริมาณ การใช้ ใบปี	ปริมาณ จ่าย ตาม ใบปี	ปริมาณ การจ่าย ตาม ใบปี	ราคาต่อ หน่วย (บาท)	ปริมาณการ จัดซื้อ 2565 (บาท)	ไตรมาสที่ 1 (ค.ค. - ส.ค.)	ไตรมาสที่ 2 (ก.ค. - มิ.ค.)	ไตรมาสที่ 3 (เม.ย. - มิ.ย.)	ไตรมาสที่ 4 (ก.ค. - ธ.ค.)	ยอดรวมจัดซื้อทั้ง ปี (บาท)
				จำนวน ใช้	จำนวน จ่าย	จำนวน จ่าย										
125	ASPIRIN 5 MG, TAB	ED	1000 ชิ้น	531	208.2	276.2	288	36	400	200.00	80,000.00	20,000.00	20,550.00	20,000.00	20,000.00	20,000.00
126	ASPIRIN 10 MG, 2 ML INJ.	ED	1 ขวด	230	1850	1850	230	30	1600	6.62	1,112.00	400	400	400	400	400
127	ASPIRIN 10 MG, 25 MG, 50	ED	11 ขวด	230	250	180	220	100	200	2.30	6,180.00	50	50	50	50	50
128	ASPIRIN 40 MG, TAB	ED	500 ชิ้น	130	1508	190	351	20	200	100.00	3,616.80	60	60	60	60	60
129	ASPIRIN 500 MG, TAB	ED	500 ชิ้น	18	10	12	12	5	8	925.14	1,660.80	2	2	2	2	2
130	ASPIRIN 300 MG, CAP.	ED	100 กล่อง	1590	1590	1529	1,570	35	1,600	5.50	81,900.00	400	400	400	400	400
131	ASPIRIN 40 MG/M, 2 ML INJ.	ED	1 ขวด	130	500	500	667	100	400	5.26	2,080.00	100	100	100	100	100
132	ASPIRIN 15 ML, SOL.	ED	1 ขวด	123	272	326	500	24	200	5.50	1,284.00	60	60	60	60	60
133	ASPIRIN 5 MG, TAB	ED	500 ชิ้น	130	904	783	911	0	1,200	7.00	81,000.00	300	300	300	300	300
134	ASPIRIN 400, 50 ML INJ.	ED	1 ขวด	1030	992	755	928	280	800	1.60	13,600.00	200	200	200	200	200
135	ASPIRIN 250 MG, TAB (80)	ED	60 ชิ้น	202	584	292	430	162	30	465.00	14,116.80	5	30	0	0	0
136	ASPIRIN 500 MG, TAB	ED	500 ชิ้น	5	2	1	5	2	4	345.00	5,420.00	1	1	1	1	1
137	ASPIRIN 100 MG, 60 ML INJ.	ED	1 ขวด	8500	6106	7408	7,356	325	4,000	4.43	36,000.00	1,000	1,000	1,000	1,000	1,000
138	ASPIRIN 100 MG	ED	1000 ชิ้น	6	73	0	8	32	40	150.00	6,000.00	10	10	10	10	10
139	ASPIRIN 2 MG, TAB	ED	1000 ชิ้น	53	33	40	32	7	20	44,136	8,800.00	5	5	5	5	5
140	ASPIRIN 5 MG, 1 ML INJ.	ED	1 ขวด	100	100	0	67	20	100	9.72	972.00	5	50	0	0	50
141	ASPIRIN 5 MG, TAB	ED	1000 ชิ้น	9	9	1	9	1	10	700.00	7,000.00	0	5	0	5	5
142	ASPIRIN 500 MG, TAB	ED	1000 ชิ้น	80	170	80	92	25	100	1,000.00	10,000.00	5	25	25	25	25

ลำดับ ที่	รายการวัตถุดิบที่มีใช้	ประเภท วัตถุดิบ	ขนาด บรรจุภัณฑ์	อัตราการใช้วัตถุดิบถึง 3 ปี			ปริมาณ การใช้	ปริมาณ สำรอง ในมือ	ปริมาณ การจัดซื้อ ในมือ	ราคาต่อ หน่วย (บาท)	ปริมาณการใช้ ถึงสิ้นปี 2565 (บาท)	ไตรมาสที่				ยอดรวมถึงสิ้นปี	
				ปี 2562	ปี 2563	ปี 2564						1 (ต.ค.-ธ.ค.)	2 (ม.ค.-มิ.ค.)	3 (เม.ย.-มิ.ย.)	4 (ก.ค.-ก.ย.)	จำนวน	มูลค่า (บาท)
143	HEPES (30% MG TAB)	ED	500 กรัม	255	206	164	194	40	40.00	10,600.00	50	30	30	30	50	50	
144	HEPES (30% MG TAB)	ED	1 กรัม	5	1	0	5	20	0.00	0.00	0.00	0.00	0.00	0.00	0.00	0.00	
145	HEPES (30% MG TAB)	ED	1 กรัม	0	0	0	0	32	0.00	0.00	0.00	0.00	0.00	0.00	0.00	0.00	
146	HEPES (30% MG TAB)	ED	100 เมล็ด	271.6	250.8	250.8	310	465.6	0.00	91.82	0.00	0.00	0.00	0.00	0.00	0.00	
147	HEPES (30% MG TAB)	ED	1 เมล็ด	549.00	508.00	355.20	411.90	252.4	0.00	1.00	0.00	0.00	0.00	0.00	0.00	0.00	
148	HEPES (30% MG TAB)	ED	20 กรัม	354	319	371	358	42	400	129.00	41,600.00	100	100	100	100	100	
149	HEPES (30% MG TAB)	ED	1 กรัม	1.1	1.1	1000	657	5	0.00	0.00	0.00	0.00	0.00	0.00	0.00	0.00	
150	HEPES (30% MG TAB)	ED	1 กรัม	8.8	5.7	563	653	16	0.00	5.04	0.00	0.00	0.00	0.00	0.00	0.00	
151	HEPES (30% MG TAB)	ED	100 เมล็ด	1.0	1.5	84	105	8.4	0.00	100.00	0.00	0.00	0.00	0.00	0.00	0.00	
152	HEPES (30% MG TAB)	ED	30 เมล็ด	188	254	65	162	15	0.00	40.00	0.00	0.00	0.00	0.00	0.00	0.00	
153	HEPES (30% MG TAB)	ED	60 กรัม	50	250	249	282	0	85.60	17,120.00	50	50	50	50	50	50	
154	HEPES (30% MG TAB)	ED	1 เมล็ด	1	20	0	12	10	201.82	1,204.10	0.00	0.00	0.00	0.00	0.00	0.00	
155	HYDRA ALGAE TAB 10 MG	ED	500 กรัม	169	244	35	149	1	393.00	7,500.00	56	50	50	50	50	50	
156	HYDRA ALGAE TAB 10 MG	ED	1 กรัม	2	2	53	66	3	8.00	400.00	0.00	0.00	0.00	0.00	0.00	0.00	
157	HYDRA ALGAE TAB 10 MG	ED	1000 กรัม	62	37	47	49	3	115.00	2,400.00	5	5	5	5	5	5	
158	HYDRA ALGAE TAB 10 MG	ED	1 กรัม	17.6	480	1259	1,315	63	10.25	12,300.00	575.00	300	300	300	300	300	
159	HYDRA ALGAE TAB 10 MG	ED	500 กรัม	6	2	37	1	1	400.00	6,000.00	5	5	5	5	5	5	
160	HYDRA ALGAE TAB 10 MG	ED	20 กรัม	23	40	265	18	1.6	1.00	1,000.00	5	5	5	5	5	5	

ลำดับ ที่	รายการเวชภัณฑ์ที่ปรึกษา	ประเภท เวชภัณฑ์ ที่ปรึกษา	ขนาด บรรจุ หน่วย	อัตราการซื้อของหลัง 3 ปี			ปริมาณ การใช้ ในปี	ปริมาณ คงเหลือ ยกมา	ปริมาณ การจัดซื้อ ในปี	ราคาต่อ หน่วย (บาท)	ประมาณการ จัดซื้อปี 2565 (บาท)	ไตรมาส				จำนวน พัสดุ (บาท)
				ปี 2562	ปี 2563	ปี 2564						ไตรมาสที่ 1 (ต.ค.-ธ.ค.)	ไตรมาสที่ 2 (ม.ค.-มิ.ย.)	ไตรมาสที่ 3 (ก.ค.-ก.ย.)	ไตรมาสที่ 4 (ต.ค.-ธ.ค.)	
161	HEPROMIN 25 MG TAB.	EU	500 ชิ้น	178	99	152	136	19	120	270.00	32,400.00	30	30	30	30	
162	HEPROMIN 25 MG TAB.	EU	1000 ชิ้น	4	5	5	4	0	4	450.00	2,200.00	1	1	1	1	
164	INSULIN EXACTO 100 IU/ML	EU	1ขวด	3494	3335	2541	3125	499	2,700	85.00	232,500.00	95	675	675	675	
164	INSULIN EXACTO 100 IU/ML	EU	5ขวด	30	70	0	53	77	480	345.00	162,000.00	179	120	120	120	
165	INSULIN EXACTO 100 IU/ML	EU	1ขวด	28	87	15	63	77	660	70.00	47,000.00	150	150	150	150	
166	INSULIN EXACTO 100 IU/ML	EU	1ขวด	28	18	22	23	7	40	70.00	2,800.00	10	10	10	10	
167	KODINE 0.15 MG TAB.	EU	60 ชิ้น	0	0	0	0	0	0	15.00	0.00	0	0	0	0	
168	KODINE 0.15 MG TAB.	EU	30 ชิ้น	1486	1146	1221	1284	229	1690	25.00	42,000.00	400	400	400	400	
169	PHARMACIA INOTERON MDI(20+50)MG	EU	1ขวด	1025	777	510	802	50	900	187.25	149,600.00	200	200	200	200	
170	PHARMACIA INOTERON SOL FORTE	EU	21ขวด	701905	2847125	348	351	239095	280	112.45	31,058.00	70	70	70	70	
171	PHARMACIA INOTERON TAB.	EU	500 ชิ้น	7403	41	56	57	18	20	63.25	1,266.00	5	5	5	5	
172	PHARMACIA INOTERON TAB.	EU	100 ชิ้น	85	80	80	82	77	80	224.70	17,976.00	20	20	20	20	
173	PHARMACIA INOTERON TAB 20 MG	EU	100 ชิ้น	565	413	505	544	44	600	70.00	42,000.00	150	150	150	150	
174	PHARMACIA INOTERON TAB 20 MG	EU	100 ชิ้น	45	54	26	42	5	40	490.00	19,600.00	10	10	10	10	
175	PHARMACIA INOTERON TAB	EU	1ขวด	510	560	530	533	100	100	53.50	5,350.00	150	150	150	150	
176	PHARMACIA INOTERON TAB	EU	60 ชิ้น	0	0	0	0	70	20	187.38	3,261.60	0	20	0	0	
177	PHARMACIA INOTERON TAB	EU	100 ชิ้น	335	26	202	29	28	490	278.20	134,800.00	100	100	100	100	
178	PHARMACIA INOTERON TAB	EU	500 ชิ้น	0	0	0	0	0	0	450.00	0.00	0	0	0	0	

ลำดับ ที่	รายการวัตถุดิบที่ใช้ผลิต	ประเภท วัตถุดิบ ที่ใช้ผลิต	ขนาด บรรจุ หน่วยนับ	อัตราการใช้ย้อนหลัง 3 ปี ปี 2562 ปี 2563 ปี 2564	ปริมาณ การใช้ ใบปี	ปริมาณ คงเหลือ ใบปี	ปริมาณ การจัดซื้อ ใบปี	ราคาต่อ หน่วย (บาท)	ประมาณการ จัดซื้อปี 2565 (บาท)	ไตรมาสที่ 1 (ท.ค.-ธ.ค.)	ไตรมาสที่ 2 (ม.ค.-มิ.ค.)	ไตรมาสที่ 3 (เม.ย.-มิ.ย.)	ไตรมาสที่ 4 (ก.ค.-ธ.ค.)	ยอดรวมตลอดปี		
														จำนวน	มูลค่า (บาท)	
179	LEVONORGESTREL TABLETS 0.020 mg/0.010 mg	เม็ด	2799	80 60 50	63	26	0	2011.60	0.00	0.00	0.00	0.00	0.00	0.00	0.00	
180	LEVONORGESTREL TABLETS 0.020 mg/0.010 mg	เม็ด	1.000	0	0	0	20.00	0.00	0.00	0.00	0.00	0.00	0.00	0.00	0.00	
181	LEVONORGESTREL TABLETS 0.020 mg/0.010 mg	เม็ด	1.000	10000	6450	8050	6.167	26.800.00	26.800.00	1.500	1.500	1.500	1.500	1.500	1.500	
182	LIDOCaine 2% 2% (40 mg/ml)	หลอด	1.000	60	27	33	42	19.89	1.989.00	497.25	297.25	497.25	497.25	497.25	497.25	
183	LIDOCaine 2% 2% (40 mg/ml)	หลอด	1.000	254	208	168	210	31.66	6.332.00	1.583.00	1.583.00	1.583.00	1.583.00	1.583.00	1.583.00	
184	LIDOCaine 30 (0.1%)	หลอด	1.000	90	0	39	43	133.75	0.00	0.00	0.00	0.00	0.00	0.00	0.00	
185	LIDOCaine HCl 2% 2% (40 mg/ml)	หลอด	1.000	1	21	3	7	267.50	16.050.00	4.012.50	4.012.50	4.012.50	4.012.50	4.012.50	4.012.50	
186	LITHIUM (Lithium carbonate) 300 mg/ml	หลอด	500 mg/ml	41	47	26	38	750.00	30.990.00	1.350.00	1.350.00	7.500.00	7.500.00	7.500.00	7.500.00	
187	LOPERAMIDE 2 mg TABLETS	หลอด	100 mg/ml	6	0	1	2	40.00	160.00	40.00	40.00	40.00	40.00	40.00	40.00	
188	LORAZEPAM 1 mg TABLETS	หลอด	120 mg/ml	0	0	0	0	1,585.36	0.00	0.00	0.00	0.00	0.00	0.00	0.00	
189	LOXAPROPRAMINE 5 mg TABLETS	หลอด	5000 mg/ml	52	32	49	41	220.00	6.600.00	0.00	6.600.00	0.00	0.00	0.00	0.00	
190	LOXAPROPRAMINE 5 mg TABLETS	หลอด	1000 mg/ml	120	116	96	110	330.00	33,000.00	25	25	25	25	25	25	
191	LOSARTAN 50 mg TABLETS	หลอด	300 mg/ml	1054	1054	982	997	260.00	312,060.00	300	300	300	300	300	300	
192	L-THYRAXINE SODIUM 100 mg TABLETS	หลอด	500 mg/ml	56	54	62	49	145.00	5,860.00	10	10	10	10	10	10	
193	MICARBAMATE 150 mg TABLETS	หลอด	1.000	1921	1210	2005	1,712	12.00	24,000.00	500	500	500	500	500	500	
194	MOM	หลอด	1.000	415	315	383	371	6.00	1,200.00	50	50	50	50	50	50	
195	MOTILUSIN	หลอด	1.000	7477	4236	4552	6,236	8.00	48,000.00	1,500	1,500	1,500	1,500	1,500	1,500	
196	MOTILUSIN	หลอด	1.000	40	30	1	50	6.00	6.00	0	0	0	0	0	0	

ลำดับ ที่	รายการวัตถุดิบที่ซื้อขาย	ประเภท วัตถุดิบ ที่ซื้อขาย	ขนาด บรรจุ หน่วยนับ	อัตราการใช้อัตนคลัง 3 ปี			ปริมาณ การใช้ ในลิ	ปริมาณ คงคลัง ยกมา	ปริมาณ การจัดซื้อ หน่วย ในลิ	ราคาต่อ หน่วย (บาท)	ประมาณการ จัดซื้อปี 2565 (บาท)	ไตรมาส				ยอดรวมจัดซื้อทั้ง จำนวน มูลค่า (บาท)	
				ปี 2562	ปี 2563	ปี 2564						ไตรมาสที่ 1 (ต.ค.-ธ.ค.)	ไตรมาสที่ 2 (ม.ค.-มิ.ย.)	ไตรมาสที่ 3 (ก.ค.-ก.ย.)	ไตรมาสที่ 4 (ต.ค.-ธ.ค.)	จำนวน	มูลค่า (บาท)
197	RAW MATERIAL SULFATE 50% 250 KG/TAB	ED	1 ตัน	170	100	150	180	0	0.02	607.00	5	0	50	0	5	0	
198	RAW MATERIAL SODIUM SULFATE 50% 250 KG/TAB	ED	10 ตัน	266	177	220	277	28	96.85	19,370.00	6,907.50	4,842.50	4,842.50	4,842.50	50	50	
199	RAW MATERIAL ACID 250 KG/TAB	NEO	500 ตัน	4	2	2	3	4	370.00	1,700.00	1	1	1	1	1	1	
200	RAW MATERIAL 500 KG/TAB	ED	500 ตัน	189	189	189	180	46	175.00	47,000.00	600	500	600	600	100	100	
201	RAW MATERIAL 10 KG/DAZOLE 450 TAB	ED	1 1000	1	0	0	0	1	640.00	600.00	0	0	1	0	0	0	
202	RAW MATERIAL 5 KG/TAB	ED	500 ตัน	158	135	92	112	30	550.00	28,000.00	77	70	20	20	70	20	
203	RAW MATERIAL 25 KG/TAB	ED	100 ตัน	183	160	153	165	70	146.00	31,360.00	40	40	40	40	40	40	
204	RAW MATERIAL 250 KG/TAB	ED	500 ตัน	165	208.6	184.6	196	17	420.00	173,600.00	43,400.00	47,400.00	43,400.00	43,400.00	70	70	
205	RAW MATERIAL IRINE MALACIA 100 KG/TAB	ED	1 400KG	0	0	113	0	0	680.00	0.00	0	0	0	0	0	0	
206	RAW MATERIAL 5 KG/2 TAB	ED	1 400KG	100	100	170	113	60	4.68	268.00	50	0	50	0	50	0	
207	RAW MATERIAL 0.5% 100 KG/TAB	ED	1 100KG	220	1670	2140	2003	200	18.00	36,000.00	500	500	500	500	500	500	
208	RAW MATERIAL 200 KG/TAB	ED	1000 ตัน	167	17.6	17.6	17	89	20.00	3,200.00	6	4	4	4	4	4	
209	RAW MATERIAL 200 KG/TAB	NEO	1 ตัน	0	0	0	0	0	11.77	0.00	0	0	0	0	0	0	
210	RAW MATERIAL SULFATE 10 KG/2 TAB	ED	1 400KG	686	650	130	39	100	6.50	2,600.00	100	100	100	100	100	100	
211	RAW MATERIAL SULFATE 10 KG/2 TAB	ED	100 ตัน	28	2	15	15	20	150.00	6,000.00	10	10	10	10	10	10	
212	RAW MATERIAL SULFATE 10 KG/2 TAB	ED	50 ตัน	560	150	150	213	100	600.00	290,800.00	180	180	180	180	180	180	
213	RAW MATERIAL SULFATE 10 KG/2 TAB	ED	1 100KG	135	120	125	111	50	40.00	16,000.00	100	100	100	100	100	100	
214	RAW MATERIAL 500 KG/TAB	NEO	500 ตัน	360	208	160	160	60	1.44	864.00	10	10	10	10	10	10	

ลำดับ ที่	รายการเงินลงทุนที่ซื้อขาย	ประเภท หลักทรัพย์ ที่ซื้อขาย	ขนาด บรรจุ หน่วยนับ	อัตราการใช้ต่อหน่วย 3 ปี			ปริมาณ การใช้ ในปี	ปริมาณ คงเหลือ ตาม เกณฑ์	ปริมาณ การใช้ต่อ หน่วย ในปี	ราคาต่อ หน่วย (บาท)	ประมาณการ จัดซื้อปี 2565 (บาท)	ไตรมาสที่ 1 (ต.ค.-ธ.ค.)	ไตรมาสที่ 2 (ม.ค.-มิ.ย.)	ไตรมาสที่ 3 (ก.ค.-ก.ย.)	ไตรมาสที่ 4 (ต.ค.-ธ.ค.)	ยอดรวมจัดซื้อจริง	
				ปี 2562	ปี 2563	ปี 2564										จำนวน	มูลค่า (บาท)
215	NCPRO 11.02% QUILMENT	FD	1 หน่วย	4%	21%	19%	2%	2%	36.00	8,600.00	60	60	60	60	60		
216	NALONJH HCL O&M,LM,MI	FD	1 หน่วย	1%	9%	9%	3%	0%	203.00	1,271.00	0	0	7	0	0		
217	PAVROH 11.25% MGTAB	FD	500 หน่วย	13%	8%	4%	70%	3%	650.00	3,300.00	25	25	25	25	25		
218	REVENUE 12% MGTAB SUSP	FD	1 หน่วย	0%	7%	9%	1%	0%	65.00	1,300.00	0	10	0	0	0		
219	REVENUE 20% MGTAB (FR**)	FD	60 หน่วย	0%	0%	0%	0%	0%	298.47	8,954.10	0	30	0	0	0		
220	MGTAB 11.4% MGTAB	FD	100 หน่วย	5%	1%	50%	50%	1%	125.00	5,000.00	10	10	10	10	10		
221	NE FUTURE 20% SR TABE	FD	100 หน่วย	60%	70%	0%	40%	50%	680.00	1,360.00	5	5	5	5	5		
222	PAVROH 11.25% MGTAB	FD	100 หน่วย	15%	0%	0%	10%	0%	195.00	975.00	0	5	0	0	0		
223	MGTAB 11.4% MGTAB	FD	500 หน่วย	17%	0%	13%	13%	0%	500.00	4,000.00	2	7	2	2	2		
224	NOKIPIBIBI TAB 2% MGTAB	FD	500 หน่วย	2%	0%	13%	2%	2%	350.00	3,500.00	5	0	5	5	5		
225	REVENUE 12% MGTAB	FD	100 หน่วย	55%	49%	40%	48%	9%	28.00	11,000.00	1,000	1,000	1,000	1,000	1,000		
226	NCPRO 11.02% QUILMENT	FD	100 หน่วย	21%	16%	26%	1%	1%	14.39	2,158.20	3,700	5,700	3,700	5,700	5,700		
227	NCPRO 11.02% QUILMENT	FD	100 หน่วย	76%	66%	65%	65%	65%	31.98	25,599.00	2,000	2,000	2,000	2,000	2,000		
228	NCPRO 11.02% QUILMENT	FD	1 หน่วย	62%	50%	4%	5%	10%	4.75	1,000.00	1,000	1,000	1,000	1,000	1,000		
229	OR.S	FD	50 หน่วย	33%	20%	2%	0%	0%	99.51	1,990.20	50	50	50	50	50		
230	OR.S	FD	100 หน่วย	65%	81%	83%	6%	0%	90.80	9,080.00	10	10	10	10	10		
231	OR.S	FD	100 หน่วย	70%	7%	1%	1%	1%	87.00	1,492.00	40	40	40	40	40		
232	OR.S	FD	100 หน่วย	70%	7%	1%	1%	1%	87.00	1,492.00	40	40	40	40	40		

ลำดับ ที่	รายการเวชภัณฑ์ที่ขาด	ประเภท เวชภัณฑ์ ที่ขาด	ขนาด บรรจุ หน่วยนับ	อัตราการซื้อต่อหน่วย 3 ปี			ปริมาณ การซื้อ ในปี	ปริมาณ คลัง ยาม	ปริมาณ การจัดซื้อ ในปี	ราคาต่อ หน่วย (บาท)	ประมาณการ จัดซื้อปี 2565 (บาท)	ไตรมาส				ยอดรวมจัดซื้อครึ่ง ปี (บาท)
				ปี 2562	ปี 2563	ปี 2564						ไตรมาส 1 (ต.ค.-ธ.ค.)	ไตรมาส 2 (ม.ค.-มิ.ค.)	ไตรมาส 3 (เม.ย.-มิ.ย.)	ไตรมาส 4 (ก.ค.-ก.ย.)	
233	OMEPHROL EC 60/20 MG	ED	100 แผง/กล่อง	1680	1420	1720	1396	6	2000	55.00	110,000.00	500	500	500	500	2,000.00
234	OMEPRazole 20 mg	ED	1 แผง/กล่อง	400	348	400	416	218	400	20.00	8,000.00	100	100	100	100	2,000.00
235	ORPHANEREN 300 mg TABLET	ED	1000 แผง	294	207	210	294	55	400	215.00	43,000.00	50	50	50	50	2,000.00
236	OSELTAMIVIR 75 mg TAB	ED	250 แผง	9	20	4	11	4	6,250.00	25,000.00	1	1	1	1	6,250.00	
237	OXYTEL 400 mg TABLET (PHERAMYCIN)	ED	1 แผง/กล่อง	285	250	25	287	56	25	32.10	12,840.00	100	100	100	100	3,210.00
238	OXYTICLIN 10 mg TABLET	ED	1 แผง/กล่อง	120	80	140	113	80	150	12.84	642.00	50	50	50	50	2,000.00
239	PARACETAMOL 325 mg TABLET SYR	ED	1 ขวด	11350	7550	10450	9,773	1865	11,955	6.95	70,855.25	2,500	2,500	2,500	2,500	10,000.00
240	PARACETAMOL 500 mg TABLET	ED	1 แผง/กล่อง	435	258	360	355	206	250	3.40	680.00	0	200	0	0	880.00
241	PARACEFAMOL 425 mg TABLET	ED	1000 แผง	337	212	25	28	69	20	100.00	2,000.00	5	5	5	5	20.00
242	PARACETAMOL 500 mg TABLET	ED	1000 แผง	664	270	495	324	127	320	180.00	57,600.00	80	80	90	80	3,200.00
243	PENICILLIN V TABLET 250 mg	ED	1000 แผง	0	0	0	0	6	5	600.00	3,000.00	0	0	5	0	3,000.00
244	PENICILLIN V 600 mg TABLET	ED	1000 แผง	44	35	48	42	10	50	290.00	11,600.00	10	10	10	10	2,900.00
245	PANTHOLIN 50 mg TABLET	ED	1 แผง/กล่อง	240	130	25	213	50	200	6.50	1,900.00	50	50	50	50	325.00
246	PAS BENZYLPIPERINE TABLET	ED	1 แผง/กล่อง	150	0	500	217	390	290	13.91	2,782.00	50	50	50	50	695.50
247	PENICILLIN V 600 mg TABLET	ED	1000 แผง	34	30	26	30	10	40	128.40	4,136.00	10	10	10	10	1,284.00
248	PHENYTONIN 100 mg TABLET	ED	1000 แผง/กล่อง	89	83	64	80	50	60	450.00	22,500.00	20	20	20	20	9,000.00
249	PHOSPHATONIN TABLET	ED	500 แผง/กล่อง	0	0	0	0	20	0	450.00	900.00	0	0	0	0	450.00
250	POLYMERIZATION PRODUCT	ED	1 ขวด	506	394	608	332	96	400	25.90	11,150.00	15	150	150	150	555.00

ลำดับ ที่	รายการเวชภัณฑ์ที่ซื้อ	ประเภท เวชภัณฑ์ ที่ซื้อ	ขนาด บรรจุ หน่วย	อัตราการใช้เดือน ปี 2562 (12563)	ปี 2564	ปริมาณ การใช้ (หน่วย)	ปริมาณ คงเหลือ ยกมา	ปริมาณ การจัดซื้อ หน่วย	ราคาต่อ หน่วย (บาท)	ประมาณการ จัดซื้อปี 2565 (บาท)	ไตรมาสที่				ยอดรวมจัดซื้อทั้ง จำนวน		
											1 (บาท-บาท)	2 (บาท-บาท)	3 (บาท-บาท)	4 (บาท-บาท)	มูลค่า (บาท)	มูลค่า (บาท)	
254	DIETARY SUPPLEMENT CHLORIDE 40 mg/20 ml	ED	50 amp/box	8	2	57	0	200	76.00	14,800.00	50	50	18,700.00	18,700.00			
255	DIETARY SUPPLEMENT CHLORIDE 500 mg/100 ml	ED	1500 amp/box	15	20.5	0	2.5	20	400.00	6,000.00	50	50	15,000.00	15,000.00			
256	DIETARY SUPPLEMENT CHLORIDE 100 mg/50 ml	ED	1000 amp/box	20	50	0	50	200	30.00	1,500.00	400.00	50	50	400.00	400.00		
257	DIETARY SUPPLEMENT CHLORIDE 500 mg/100 ml	ED	1000 amp/box	41.6	236	225	100	200	7.50	14,000.00	0	50	3,500.00	3,500.00			
258	DIETARY SUPPLEMENT IODINE 100% SOL.	ED	100 amp/box	206	1103	567	294	2,880	15.00	43,200.00	720	720	10,800.00	10,800.00			
259	DIETARY SUPPLEMENT QUARTER 600 MG/TAB	ED	100 amp/box	0	0	0	2	5	550.00	2,750.00	0	0	0.00	0.00			
259	DIETARY SUPPLEMENT QUARTER 600 MG/TAB	ED	1000 amp/box	24	22.5	29	4.5	20	135.00	2,700.00	5	5	2,750.00	2,750.00			
259	DIETARY SUPPLEMENT QUARTER 600 MG/TAB	ED	500 amp/box	14.5	100	75	16	80	175.00	14,000.00	20	20	6,750.00	6,750.00			
259	DIETARY SUPPLEMENT QUARTER 600 MG/TAB	ED	500 amp/box	14.5	100	75	16	80	175.00	14,000.00	20	20	6,750.00	6,750.00			
259	DIETARY SUPPLEMENT QUARTER 600 MG/TAB	ED	500 amp/box	14.5	100	75	16	80	175.00	14,000.00	20	20	6,750.00	6,750.00			
260	DIETARY SUPPLEMENT QUARTER 600 MG/TAB	ED	500 amp/box	14	14	33	5	20	210.00	4,200.00	5	5	1,050.00	1,050.00			
261	DIETARY SUPPLEMENT QUARTER 600 MG/TAB	ED	1000 amp/box	150	660	2165	0	1,600	241.75	355,200.00	400	400	96,500.00	96,500.00			
262	DIETARY SUPPLEMENT QUARTER 600 MG/TAB	ED	500 amp/box	130	99	138	0	0	297.00	0.00	0	0	0.00	0.00			
263	DIETARY SUPPLEMENT QUARTER 600 MG/TAB	ED	1000 amp/box	200	1850	365	0	0	500	0.00	0	0	0.00	0.00			
264	DIETARY SUPPLEMENT QUARTER 600 MG/TAB	ED	1 amp/box	2000	2000	2013	700	2,000	5.50	11,000.00	50	500	2,750.00	2,750.00			
265	DIETARY SUPPLEMENT QUARTER 600 MG/TAB	ED	100 amp/box	76	87	65	19	40	477.00	12,780.00	10	10	5,070.00	5,070.00			
266	DIETARY SUPPLEMENT QUARTER 600 MG/TAB	ED	100 amp/box	67	29	5	19	40	473.00	14,920.00	10	10	4,730.00	4,730.00			
267	DIETARY SUPPLEMENT QUARTER 600 MG/TAB	ED	1 amp/box	147	147	50	40	120	44.00	5,280.00	50	50	2,200.00	2,200.00			
268	DIETARY SUPPLEMENT QUARTER 600 MG/TAB	ED	1000 amp/box	29	29	50	0	800	17.50	5,000.00	50	50	875.00	875.00			

ลำดับ ที่	รายการควบคุมยาที่ใช้	ประเภท ยาที่ใช้	ขนาด บรรจุ หน่วย	อัตราการใช้ต่อหน่วย 3 ปี			ปริมาณ การใช้ (หน่วย)	ปริมาณ คงเหลือ (หน่วย)	ปริมาณ การสั่งซื้อ (หน่วย)	ราคาต่อ หน่วย (บาท)	ปริมาณการ จัดซื้อปี 2565 (บาท)	โครงการที่ 1 (ก.ค.-ก.ค.)	โครงการที่ 2 (ก.ค.-ก.ค.)	โครงการที่ 3 (ก.ค.-ก.ค.)	โครงการที่ 4 (ก.ค.-ก.ค.)	ยอดรวมจัดซื้อจัดจ้าง		
				ปี 2562	ปี 2563	ปี 2564										จำนวน	มูลค่า (บาท)	
269	PROXITHEIMYCIN 150 MG/TAB.	110	500 ชิ้น	27.2	12	19	19	0.6	363.00	7,760.00	5	5	5	5	5			
270	SALBUTAMOL MULTIDOSE INHALE ER		1 กล่อง	600	600	600	600	600	41.73	25,384.00	1,815.00	200	200	200	200			
271	SALBUTAMOL 2.0 MG/20 ML		1 กล่อง	142	146	140	139	52	37.45	5,223.00	1,698.00	40	60	46	40	40		
272	SALBUTAMOL SUCCINATE 2 MG/40 ML SYN		1 กล่อง	820	396	465	558	221	8.00	4,600.00	50	50	50	50	50			
273	SALBUTAMOL SUCCINATE 2 MG/10 ML/TAB.		500 ชิ้น	135	83	132	12	24	60.00	480.00	2	2	2	2	2			
274	SENNASIN 200MG/200 250 MG		40 ชิ้น	490	494	348	444	10	77.04	46,276.00	150	150	150	150	150			
275	SERTIKALIFE TAB 5x125		40 ชิ้น	2093	2138	1270	1,840	400	105.00	252,000.00	600	600	600	600	600			
276	SILVER SULESALAMAZIF 1%+0.1%+0.1%		1 แพคเกจ	200	56	208	155	51	25.00	3,600.00	0	60	0	0	66			
277	SIMETICONE 80 MG/TAB.		500 ชิ้น	882	216	332	310	18	130.00	36,400.00	70	70	70	70	70			
278	SIMVASTATIN TAB 20 MG		100 ชิ้น	5380	6864	4140	5,250	420	55.00	330,000.00	1,500	1,500	1,500	1,500	1,500			
279	SOCLAGINT 200 MG/TAB.		1000 ชิ้น	377	420	321	339	5	78.00	31,200.00	100	100	100	100	100			
280	SOCLUBA BICARBONATE 150mg,50 ML (IN)		1 เข็ม	450	208	290	297	76	26.50	5,300.00	50	50	50	50	50			
281	STIBUM VALERDATE 200 MG/LIBRINO TAB.		100 ชิ้น	490	360	344	465	50	265.00	106,000.00	100	100	100	100	100			
282	STRONORAL TONE 25 MG/TAB.		500 ชิ้น	54	46	42	47	4	400.00	17,600.00	11	11	11	11	11			
283	STRONORAL TONE 25 MG/TAB.		100 ชิ้น	20	12	10	14	5	8,677.70	173,556.50	5	5	5	5	5			
284	TRIFECTAMERIN 1.5000		100 ชิ้น	180	0	90	90	200	14.25	1,400.00	0	0	0	0	0			
285	SULPISIDINOLE 500 MG/200 TAB.		500 ชิ้น	2	1	0	0	1	2,443.50	4,000.00	0	0	0	0	0			
286	TAFI 150MG/150 TAB.		100 ชิ้น	2	0	0	0	0	14.18	28.36	2	2	2	2	2			

ลำดับ ที่	รายการวัตถุดิบที่ใช้	ประเภท วัตถุดิบ	ขนาด บรรจุ หน่วย	อัตราการใช้เดือนหลัง 3 ปี			ปริมาณ การใช้ ในปี	ปริมาณ คงคลัง ยกมา ในปี	ปริมาณ การจัดซื้อ หน่วย (บาท)	ราคาต่อ หน่วย (บาท)	ประมาณการ จัดซื้อปี 2565 (บาท)	ไตรมาสที่ 1 (ต.ค.-ธ.ค.)	ไตรมาสที่ 2 (ม.ค.-มิ.ค.)	ไตรมาสที่ 3 (เม.ย.-มิ.ย.)	ไตรมาสที่ 4 (ก.ค.-ก.ย.)	ยอดรวมจัดซื้อ	
				ปี 2562	ปี 2563	ปี 2564										จำนวน	มูลค่า (บาท)
305	VITAMINE	ED	1 ตัน	3	6	5	5	6	0	141.65	0.00	0	0	0	0	0	
306	VITAMIN B1 40 MG/TAB	ED	500 ตัน	11	11	12	3	5	8	500.00	4,000.00	2	2	2	2	0.00	
307	VITAMIN B6 250 MG 50 TAB	ED	50 ตัน	53	40	49	2	10	46	287.00	1,537.20	10	10	10	10	0.00	
308	VITAMIN B COMPLEX TAB	ED	1 ตัน	500	0	706	555	130	400	3.50	1,400.00	160	160	160	160	0.00	
309	VITAMIN B COMPLEX TAB	ED	1000 ตัน	1005	891	485	266	112	800	121.67	96,496.00	200	200	200	200	0.00	
310	VITAMIN B6 TAB 50 MG	ED	100 ตัน	0	0	0	0	2	4	250.00	1,000.00	1	1	1	1	0.00	
311	VITAMIN C 50 MG TAB	ED	1000 ตัน	127	86	125	115	264	80	185.00	14,800.00	20	20	20	20	0.00	
312	VITAMIN K1 100.05 ML SOL	ED	1 ตัน	350	600	200	88	156	400	1.00	4,200.00	150	160	160	160	0.00	
313	WAPPEGIN SODIUM TAB 2 MG	ED	100 ตัน	21	69	0	30	30	240	117.00	28,080.00	60	60	60	60	0.00	
314	WAPPEGIN SODIUM TAB 3 MG	ED	100 ตัน	17	63	0	27	10	120	147.50	19,800.00	30	30	30	30	0.00	
315	WAPPEGIN SODIUM TAB 5 MG	ED	100 ตัน	600	2900	0	1,167	9	60	1.00	60.00	15	15	15	15	0.00	
316	WATER FOR INJECTION 100 ML	ED	1 ตัน	5754	1951	428	732	672	2,400	17.50	38,160.00	600	600	600	600	0.00	
317	WATER FOR INJECTION 5 G	ED	1 ตัน	660	192	288	280	36	290	13.00	3,840.00	60	60	60	60	0.00	

แผนจัดซื้อวัสดุสำนักงาน

ประจำปีงบประมาณ 2565 (1 ตุลาคม 2564 - 30 กันยายน 2565)

โรงพยาบาลปง อำเภอปง จังหวัดพะเยา

รวมรายการจัดซื้อทั้งสิ้นจำนวน 214 รายการ รวมเป็นเงิน 750,115 บาท

เจตนาเสนอให้หน่วยงานนี้ ร้อยยลสืบหาข้อเท็จจริง

ลงชื่อ.....ผู้เสนอแผน

ลงชื่อ.....

ผู้ตรวจสอบแผน

ลงชื่อ.....ผู้อนุมัติแผน

(นายสุชาติ สมศรี)

(นางสาวกุลิสรา เสนาเหนือ)

(นายสุชาญ ปริญญา)


นักวิชาการพัสดุ


นักจัดการงานทั่วไปชำนาญการ


ผู้อำนวยการโรงพยาบาลปง
ปฏิบัติราชการแทน ผู้อำนวยการจังหวัดพะเยา

สรุปแผนการจัดซื้อวัสดุสำนักงาน
หน่วยงาน โรงพยาบาล องค์พิทยะเยา
ประจำปีงบประมาณ 2565

การจัดซื้อ	มูลค่ารวม(บาท)	วัสดุสำนักงาน	
		จำนวนรายการ	บาท
ไตรมาสที่1(ต.ค-ธ.ค.)	แผน	137	205,573
	จัดซื้อจริง		
ไตรมาสที่2(ม.ค.-มี.ค.)	แผน	124	169,288
	จัดซื้อจริง		
ไตรมาสที่3(เม.ย.-มิ.ย.)	แผน	121	200,606
	จัดซื้อจริง		
ไตรมาสที่4(ก.ค-ก.ย.)	แผน	122	174,648
	จัดซื้อจริง		
รวมเงิน(บาท)	750,115		750,115

ลงชื่อ..........ผู้เสนอแผน
 (นายสุชาติ สมศรี)
 นักวิชาการพัสดุ

ลงชื่อ..........ผู้ตรวจสอบแผน
 (นางสาวกุลิสรา เสนาเหนือ)
 นักจัดการงานทั่วไปชำนาญการ

ลงชื่อ..........ผู้อนุมัติแผน
 (นายสุชาติ ปรินฤญา)
 ผู้อำนวยการโรงพยาบาลองค์พิทยะเยา

แผนปฏิบัติการจัดซื้อวัสดุสำนักงาน/วัสดุงานบ้าน/วัสดุไฟฟ้าและวัสดุทั่วไป

หน่วยงาน โรงพยาบาลจังหวัดพะเยา

ประจำปีงบประมาณ 2565

ลำดับที่	รายการ	ประเภท	ขนาดบรรจุ	อัตราการใช้ย้อนหลัง 3 ปี			ปริมาณการใช้	ปริมาณคงคลัง	ปริมาณการสั่งซื้อในปี 2564	ราคาต่อหน่วย (บาท)	ปริมาณการสั่งซื้อปี 2565 (บาท)	ไตรมาสที่ 1 (คท-ชท)	ไตรมาสที่ 2 (ม.ค-มิ.ค)	ไตรมาสที่ 3 (เม.ย-มิ.ย)	ไตรมาสที่ 4 (ก.ค-ก.ย)	ยอดรวมจัดซื้อจริง	
				ปี 2562	ปี 2563	ปี 2564										จำนวน	มูลค่า (บาท)
วัสดุสำนักงาน																	
1	กระดาษ A4	สำนักงาน	อเนก	40	48	49	49	49	70.00	3,430,000	12	12	12	13			
2	กระดาษ A4	สำนักงาน	อเนก	3	-	-	1	1	450	450,000	1	1					
3	กระดาษ A4	สำนักงาน	อเนก	-	-	1	1	1	390	390,000	1						
4	กระดาษ A4	สำนักงาน	อเนก	96	156	132	132	10	18.75	2,287,500	30	32	30	30			
5	กระดาษ A4	สำนักงาน	อเนก	-	28	57	60	9	25	1,275,000	15	10	15	11			
6	กระดาษ A4	สำนักงาน	อเนก	36	29	69	70	2	35	2,380,000	19	15	19	15			
7	กระดาษ A4	สำนักงาน	อเนก	9	2	-	1	1	25	25,000	1						
8	กระดาษ A4	สำนักงาน	อเนก	4	2	4	4	2	145	290,000		1		1			
9	กระดาษ A4	สำนักงาน	อเนก	75	30	70	70	5	35	2,275,000	20	15	15	15			
10	กระดาษ A4	สำนักงาน	อเนก	-	2	1	1	1	650	650,000	1						
11	กระดาษ A4	สำนักงาน	อเนก	5	2	-	1	1	590	590,000		1					
12	กระดาษ A4	สำนักงาน	อเนก	3	-	-	1	1	650	650,000			1				
13	กระดาษ A4	สำนักงาน	อเนก	410	393	420	420	1	97	40,643,000	100	100	100	119			
14	กระดาษ A4	สำนักงาน	อเนก	250	243	250	250	2	135	33,480,000	60	60	60	68			
15	กระดาษ A4	สำนักงาน	อเนก	2	-	2	2	1	125	125,000			1				
16	กระดาษ A4	สำนักงาน	อเนก	8	-	7	9	1	220	1,760,000	2	2	2	2			
17	กระดาษ A4	สำนักงาน	อเนก	2	5	2	2	2	185	185,000	1	1	1				
18	กระดาษ A4	สำนักงาน	อเนก	2	3	-	1	1	100	700,000	2	2	2	1			
19	กระดาษ A4	สำนักงาน	อเนก	1	3	7	7	1	150	300,000	3	3	3	3			
20	กระดาษ A4	สำนักงาน	อเนก	1	12	13	13	1	230	2,760,000	3	3	3	3			
21	กระดาษ A4	สำนักงาน	อเนก	1	-	2	2	2	220	220,000	1						
22	กระดาษ A4	สำนักงาน	อเนก	2	-	-	1	1	585	585,000	5	5	3				
23	กระดาษ A4	สำนักงาน	อเนก	14	16	20	20	7	45	585,000	5	5	3				
24	กระดาษ A4	สำนักงาน	อเนก	48	2	40	40	40	20	800,000				20			

แผนปฏิบัติการจัดซื้อวัสดุสำนักงาน/วัสดุงานบ้าน/วัสดุไฟฟ้าและวัสดุทั่วไป

หน่วยงาน โรงพยาบาลจังหวัดพะเยา

ประจำปีงบประมาณ 2565

ลำดับที่	รายการ	ประเภท	ขนาดบรรจุหน่วยนับ	อัตราการซื้อย้อนหลัง 3 ปี			ปริมาณการใช้	ปริมาณคงคลัง	ปริมาณการสั่งซื้อ	ราคาต่อหน่วย (บาท)	มูลค่าซื้อปี	ไตรมาสที่ 1 (ก.ค-ก.ย.)	ไตรมาสที่ 2 (ม.ค.-มิ.ค.)	ไตรมาสที่ 3 (เม.ย.-มิ.ย.)	ไตรมาสที่ 4 (ก.ค.-ก.ย.)	ยอดรวมจัดซื้อจริง	
				ปี 2562	ปี 2563	ปี 2564										ปี 2565	งบปี 2564
25	กระดาษสีแบบ (บุรูป)	สำนักงาน	แผ่น	1	150	100	100	35	65	4	260,000	50		15			
26	กระดาษสา	สำนักงาน	แผ่น	16	-	-	10		10	15	150,000	10					
27	กระดาษกึ่งสีทองหน้า	สำนักงาน	แผ่น	-	13	15	15		15	7	105,000		5	5			
28	กระดาษสีหน้าเดียว	สำนักงาน	แผ่น	10	-	6	6		6	8	48,000	3		3			
29	กระดาษใบไม้บอนด์	สำนักงาน	อื่น	-	-	6	6		6	225	1,350,000	2		1			
30	ผ้าอ้อมพลาสติก มีพนักหลัง	สำนักงาน	ตัว			200	200		200	240	48,000,000	100			100		
31	เก้าอี้พลาสติก ไม่มีพนักหลัง	สำนักงาน	ตัว			20	20		20	200	4,000,000						20
32	กล่องใส่เอกสาร มีล้อ	สำนักงาน	กล่อง	17	51	27	27		27	279	7,533,000	7		7			6
33	กล่องพลาสติก AA	สำนักงาน	กล่อง	-	15	5	5		5	219	1,095,000	1	1	1			2
34	กล่องใส่เอกสาร มีถาดขนาดใหญ่	สำนักงาน	กล่อง	6	11	10	10		10	539	5,390,000	5		5			3
35	กล่องใส่เอกสาร ขนาดกลาง	สำนักงาน	กล่อง	14	11	9	9		9	159	1,431,000	2		2			3
36	กล่องใส่เอกสาร ขนาดเล็ก	สำนักงาน	กล่อง	-	-	14	14		14	30	420,000	7		7			2
37	กล่องใส่แฟ้ม 1 ช่อง	สำนักงาน	กล่อง	-	-	5	5		5	125	625,000			5			
38	กล่องใส่แฟ้ม 2 ช่อง	สำนักงาน	กล่อง	-	-	2	2		2	189	378,000						
39	กระดาษทราย	สำนักงาน	หลอด	28	12	12	12		11	30	330,000	6		5			
40	กระดาษหลอด	สำนักงาน	หลอด	3	-	2	4		2	540	1,080,000			1			1
41	กระดาษ 32 ออนซ์	สำนักงาน	ขวด	1	-	-	1		1	70	70,000	1					
42	กระดาษท่ง 2 กลิ่น	สำนักงาน	หลอด	75	55	30	30		30	45	1,350,000		15				15
43	กระดาษท่ง 40 กลิ่น	สำนักงาน	หลอด	-	-	30	37		30	75	2,250,000	15		15			
44	กระดาษทิชชู	สำนักงาน	ขวด	-	1	-	1		1	35	35,000		1				
45	เพิ่มขวด	สำนักงาน	กล่อง	3	5	-	1		1	25	25,000	1					
46	ครีมน้ำยกระดาษ	สำนักงาน	อื่น	4	5	1	1		1	45	45,000		1				
47	กลิ่นน้ำยกระดาษเบอร์ 108	สำนักงาน	กล่อง	10	13	19	19		16	65	1,040,000	2		2			10
48	กลิ่นน้ำยกระดาษเบอร์ 109	สำนักงาน	กล่อง	18	12	19	18		14	49	686,000	2		2			10
49	กลิ่นน้ำยกระดาษเบอร์ 110	สำนักงาน	กล่อง	108	168	146	142		130	40	5,200,000	40		30			30

แบบปฏิบัติการจัดซื้อวัสดุสำนักงาน/วัสดุทุนบ้าน/วัสดุไฟฟ้าและวัสดุทั่วไป

หน่วยงาน โรงพยาบาล จังหวัดพะเยา

ประจำปีงบประมาณ 2565

ลำดับที่	รายการ	ประเภท	ขนาดบรรจุ	อัตราการใช้ย้อนหลัง 3 ปี			ปริมาณการใช้	ปริมาณคงคลัง	ปริมาณการสั่งซื้อ	ราคาต่อหน่วย (บาท)	ปริมาณการจัดซื้อปี	ไตรมาสที่ 1	ไตรมาสที่ 2 (ม.ค.-มิ.ค)	ไตรมาสที่ 3 (เม.ย.-มิ.ย.)	ไตรมาสที่ 4 (ก.ค.-ก.ย.)	ยอดรวมจัดซื้อจริง	
				ปี 2562	ปี 2563	ปี 2564										จำนวน	มูลค่า(บาท)
50	คัตติ้งหมวกกระดาษเบอร์ 111	สำนักงาน	กล่อง	24	58	72	72	2	70	25	1,750.00	20	15	15	20		
51	คัตติ้งบอร์ด พลาสติก	สำนักงาน	อัน	12	12	44	44		44	35	1,540.00	10	10	10	14		
52	เครื่องคิดเลข	สำนักงาน	อัน	3	4	6	6		6	450	2,700.00	3		3			
53	เครื่องยิงบอร์ด	สำนักงาน	ตัว	-	-	-	1		1	750	750.00		1				
54	เรือยนคัทสู	สำนักงาน	ม้วน	6	12	12	12	3	9	65	585.00				5		
55	ซองกันกระแทก	สำนักงาน	ซอง	-	-	-	10		10	50	500.00				10		
56	ซองกันกระแทก	สำนักงาน	ซอง	33	-	-	10		10	12	120.00				10		
57	ซองพลาสติก ขนาด 104	สำนักงาน	แพ็ค			61	60		60	140	8,400.00	15	15	15	15		
58	ซองจดหมาย 9 x12	สำนักงาน	มัด	3	15	10	10		10	150	1,500.00	2	2	2	4		
59	ซองจดหมายยี่ห้อตราภูเขา	สำนักงาน	มัด	57	70	51	50	20	30	39.5	1,185.00		15		15		
60	ซองจดหมายยี่ห้อตราภูเขา 4 ขบข้าง	สำนักงาน	แพ็ค	1	19	9	9	1	8	195	1,560.00	2	2	2	2		
61	ซองพับครึ่ง	สำนักงาน	มัด	-	-	-	1		1	50	50.00				1		
62	ซองใส่แผ่น CD	สำนักงาน	กก.	4	2	7	7	1	6	200	1,200.00	2	2	2			
63	คิมน้ำมัน	สำนักงาน	ก้อน	-	10	-	1		1	7	7.00	1					
64	คิมน้ำมัน HB	สำนักงาน	แพ่ง	24	24	48	50	10	40	4.58	183.20				40		
65	คิมน้ำมัน 2B	สำนักงาน	แพ่ง	24	50	100	100	26	74	3.9	288.60				24		
66	ตราขาง รรรมคานาเนตเล็ก	สำนักงาน	อัน	5	14	8	8		8	180	1,440.00	3			5		
67	ตราขาง รรรมคานาเนตใหญ่	สำนักงาน	อัน	2	11	8	8		8	300	2,400.00		3		5		
68	ตราขาง พริก ในตัวขนาดเล็ก	สำนักงาน	อัน	3	3	3	3		3	200	600.00			3			
69	ตราขาง พริก ในตัวขนาดใหญ่	สำนักงาน	อัน	1	1	44	44		44	380	16,720.00	10		10	14		
70	ตราขาง มีกรอบ	สำนักงาน	อัน	8	-	-	1		1	250	250.00	1					
71	ตราขางปิ่นวันที่	สำนักงาน	อัน	1	-	4	4		4	100	400.00		2		2		
72	คัตติ้งชาติ	สำนักงาน	อัน	3	7	10	10	2	8	45	360.00	3		2	3		
73	คัตติ้งตราขางขนาดใหญ่	สำนักงาน	อัน	18	29	28	24		24	65	1,560.00	12		12			
74	คัตติ้งเบอร์ 10	สำนักงาน	คิ้ว	24	-	24	24		24	65	1,560.00				12		

แผนปฏิบัติการจัดซื้อวัสดุสำนักงาน/วัสดุงานบ้าน/วัสดุไฟฟ้าและวัสดุทั่วไป

หน่วยงาน โรงพยาบาล จังหวัดพะเยา

ประจำปีงบประมาณ 2565

ลำดับที่	รายการ	ประเภท	ขนาดบรรจุ	อัตราการใช้ย้อนหลัง 3 ปี			ปริมาณการใช้	ปริมาณคงคลัง	ประมาณการจัดซื้อในปี 2564	ราคาต่อหน่วย (บาท)	ประมาณการจัดซื้อปี 2565 (บาท)	พัสดุประเภทที่ 1	พัสดุประเภทที่ 2 (น.ค.- มี.ค)	พัสดุประเภทที่ 3 (พ.ย.- มิ.ย)	พัสดุประเภทที่ 4 (ก.ค.- ก.ย)	ยอดรวมจัดซื้อจริง	
				ปี 2562	ปี 2563	ปี 2564										งบปี 2564	จำนวน
75	ตัวเขียนเบอร์ 50	สำนักงาน	ตัว	-	1	-	3	1	355	710,000	1			1			
76	ตัวเขียนเข้กล่ม	สำนักงาน	ตัว	-	-	-	1	1	2450	2,450,000							1
77	ทะเบียนรับ	สำนักงาน	เล่ม	6	4	6	6	5	72	360,000				5			
78	ทะเบียนตั้ง	สำนักงาน	เล่ม	-	2	6	6	6	72	432,000	3						3
79	ห้องกระดาษ	สำนักงาน	อัน	3	-	-	1	1	190	190,000	1						
80	ที่ใส่ขวดเก็บ	สำนักงาน	อัน	8	-	2	2	1	70	70,000			1				
81	ที่หาลิ้นตอ	สำนักงาน	อัน	2	-	2	2	2	270	540,000						2	
82	เทปทำเส้นปก 1"	สำนักงาน	ม้วน	12	5	16	16	16	35	560,000	8					8	
83	เทปทำเส้นปก 1.5"	สำนักงาน	ม้วน	1	106	133	132	106	25	2,650,000	36		24	10		36	
84	เทปทำเส้นปก 2 นิ้ว	สำนักงาน	ม้วน	6	56	61	61	60	55	3,300,000	12		12	24		12	
85	เทปพิมพ์ภาพ 2 หน้าหนา	สำนักงาน	ม้วน	18	32	46	47	42	55	2,310,000	12		6	12		12	
86	เทปพิมพ์ภาพถ่ายหน้าชนิดบาง	สำนักงาน	ม้วน	24	24	46	45	42	25	1,050,000	12		12	12		12	6
87	เทปกันสี ขาว-แดง Police line	สำนักงาน	ม้วน	-	23	13	12	12	98	1,176,000	6						
88	แผ่นตัดเทปใส	สำนักงาน	อัน	4	6	1	1	1	155	155,000			1				
89	ธง กปร.	สำนักงาน	ผืน	8	-	-	1	1	60	60,000	1						
90	ธง วร.เบอร์ 6	สำนักงาน	ผืน	15	11	20	20	20	40	800,000	10			10			
91	ธงชาติ	สำนักงาน	ผืน	5	24	36	36	36	55	1,980,000	6		12	6			
92	น้สัมน	สำนักงาน	ถัง	3,640	3,481	3,041	3,200	3,200	8,000	25,600,000	800		800	800		800	
93	น้สัมน	สำนักงาน	โหล	478	460	618	600	600	35,000	21,000,000	150		150	150		150	
94	น้สัมน ไร่หวี	สำนักงาน	แพ็ค	-	-	34	36	36	27,000	972,000	12		6	12		12	6
95	น้ำยาเคมีดับเพลิงชนิดเคมีแห้ง น.อ.ก. ๓๕๕๕	สำนักงาน	ถัง	1	-	-	1	1	1750	1,750,000	1						
96	น้ำยาเคมีดับเพลิงชนิดเคมีแห้ง น.อ.ก. ๓๕๕๕	สำนักงาน	ถัง	3	4	8	8	8	350	2,800,000			8				
97	น้ำยาเคมีดับเพลิงชนิดเคมีแห้ง น.อ.ก. ๓๕๕๕	สำนักงาน	ถัง	59	77	74	74	74	525	38,850,000	14		15	15		30	
98	น้ำยาเคมีดับเพลิงชนิดเคมีแห้ง น.อ.ก. ๓๕๕๕	สำนักงาน	ถัง	-	3	7	7	7	1800	12,600,000	2		2			2	1
99	น้ำยาอบผ้าสี	สำนักงาน	อัน	84	108	108	110	102	25	2,550,000	24		24	24		24	30

แผนปฏิบัติการจัดซื้อวัสดุสำนักงาน/วัสดุงานบ้าน/วัสดุไฟฟ้าและวัสดุทั่วไป

หน่วยงาน โรงพยาบาลปง จังหวัดพะเยา

ประจำปีงบประมาณ 2565

ลำดับที่	รายการ	ประเภท	ขนาดบรรจุหน่วยนับ	อัตราการใช้ย้อนหลัง 3 ปี			ปริมาณการใช้	ปริมาณคงคลัง	ปริมาณการสั่งซื้อในปี 2564	ราคาต่อหน่วย (บาท)	ปริมาณการจัดซื้อปี 2565(บาท)	ไตรมาสที่ 1 (ต.จก)	ไตรมาสที่ 2 (ม.ค.-มิ.ค)	ไตรมาสที่ 3 (เม.ย.-มิ.ย)	ไตรมาสที่ 4 (ก.ค.-ก.ย)	ยอดรวมจัดซื้อจริง	
				ปี 2562	ปี 2563	ปี 2564										จำนวน	มูลค่า(บาท)
100	นาฬิกาแขวน	สำนักงาน	ชิ้น	-	9	14	14	2	300	3,600.00	6						
101	นาฬิกาข้อมือ	สำนักงาน	อัน	1	2	-	1	1	350	350.00	1						
102	นาฬิกาข้อมือ วัสดุทอง ขนาดเล็ก	สำนักงาน	อัน	-	-	2	2	2	550	1,100.00			1				
103	นาฬิกาข้อมือ วัสดุทอง ขนาดใหญ่	สำนักงาน	อัน	-	-	2	1	1	790	790.00							
104	-ADMISSION RECORD	สำนักงาน	อัน	-	-	-	1,000	1,000	0.45	450.00	1,000						
105	-CLINICAL SUMMARY	สำนักงาน	แผ่น	5,000	1,000	6,000	6,000	1,000	0.45	2,250.00	2,000			2,000			
106	-CARE MAP การดูแลทางการแพทย์	สำนักงาน	แผ่น	1,000	-	-	1,000	1,000	0.45	450.00			1,000				
107	-CARE MAP การดูแลมารดาหลังคลอด	สำนักงาน	แผ่น	1,000	-	-	1,000	1,000	0.45	450.00							
108	-DOCTOR 'S ORDER&PROGRESS NO	สำนักงาน	แผ่น	10,000	-	5,000	5,000	1,000	0.45	1,800.00	2,000			2,000			
109	-DOCTORS ORDER SHEET	สำนักงาน	แผ่น	8,000	19,000	9,500	9,500	1,000	0.45	3,825.00	3,000			3,000			
110	-MINISTRY OF PUBLIC HEALTH	สำนักงาน	แผ่น	3,000	5,000	3,000	3,000	2,000	0.9	900.00							
111	- ORDER FOR ONE DAY	สำนักงาน	แผ่น	1,000	-	-	1,000	1,000	0.45	450.00	1,000						
112	-ข้อเสนอหนังสือขอพื้นที่	สำนักงาน	แผ่น	-	-	1,000	1,000	1,000	0.45	450.00			1,000				
113	-บัตรคัดกรองผู้ป่วยฉุกเฉิน	สำนักงาน	แผ่น	100	-	320	320	320	10	3,200.00	100			100			
114	-บัตรคิว (รอซักประวัติ)	สำนักงาน	แผ่น	-	50	500	500	100	10	4,000.00	100			100			
115	-บัตรคิว (ทันตกรรม)	สำนักงาน	แผ่น	-	-	500	500	300	10	2,000.00							
116	-บัตรคิว (คลินิกโรคระบบทางเดินหายใจ)	สำนักงาน	แผ่น	-	-	100	100	40	10	600.00	60						
117	-บัตรคิว (ผู้ป่วยที่ระดับความรุนแรงที่ปกติ)	สำนักงาน	แผ่น	-	-	100	100	100	10	1,000.00	100						
118	-สมุดประจำตัวผู้ป่วยโรคปอดอักเสบ	สำนักงาน	เล่ม	200	-	-	100	100	40	4,000.00	100						
119	-สมุดประจำตัวผู้ป่วยโรคหอบหืด	สำนักงาน	เล่ม	200	-	-	100	100	40	4,000.00							
120	-บันทึกทางการพยาบาล	สำนักงาน	แผ่น	28,000	18,000	19,000	19,000	1,000	0.45	8,100.00	4,000			4,000			
121	-บัตรระงับการแพ้ยา	สำนักงาน	แผ่น	2,000	-	-	5,000	5,000	1.5	7,500.00							
122	-แบบบันทึก V/S ผู้ป่วยหลังคลอด	สำนักงาน	แผ่น	-	6,000	-	3,000	3,000	0.45	1,350.00				3,000			
123	-แบบบันทึกการให้ยาระงับการชักทางหลอดเลือด	สำนักงาน	แผ่น	9,000	15,000	8,000	8,000	8,000	0.45	3,600.00	2,000			2,000			
124	-แบบบันทึกข้อมูลผู้ป่วยการบาดเจ็บ	สำนักงาน	แผ่น	4,000	10,000	5,000	3,000	1,000	0.45	900.00							

แผนปฏิบัติการจัดซื้อวัสดุสำนักงาน/วัสดุงานบ้าน/วัสดุไฟฟ้าและวัสดุทั่วไป

หน่วยงาน โรงพยาบาล จังหวัดพะเยา

ประจำปีงบประมาณ 2565

ลำดับที่	รายการ	ประเภท	ขนาดบรรจุ	อัตราการใช้ย้อนหลัง 3 ปี			ปริมาณการใช้	ปริมาณคงคลัง	ปริมาณการสั่งซื้อ	ราคาต่อหน่วย	ปริมาณการจัดซื้อปี 2565(บาท)	ไตรมาสที่ 1	ไตรมาสที่ 2 (ม.ค.-มิถ.)	ไตรมาสที่ 3 (เม.ย.-มิถ.)	ไตรมาสที่ 4 (ก.ค.-ก.ย.)	ยอดรวมจัดซื้อจริง	
				ปี 2562	ปี 2563	ปี 2564										จำนวน	มูลค่า(บาท)
125	- แบบบันทึกรายการบัญชีและคำบริกร	สำนักงาน	แผ่น	3,000	3,000	5,000	5,000	1000	0.45	1,800.00	1,000	1,000	1,000	1,000	1,000		
126	- แบบบันทึกรายการรับก่อนและหลังการ	สำนักงาน	แผ่น	-	2,000	-	2,000		0.45	900.00		1,000			1,000		
127	- แบบบันทึกรายการเช็คธนาคารขึ้นบัญชี	สำนักงาน	แผ่น	3,000	-	-	3,000		0.45	1,350.00	1,000	1,000	1,000	1,000			
128	- แบบประเมินค่าในผู้ป่วยเบาหวาน	สำนักงาน	แผ่น	2,000	-	2,000	1,500	500	0.9	900.00			1,000				
129	- แบบบันทึกการดูแลผู้ป่วย	สำนักงาน	แผ่น	6,000	3,000	3,000	2,300	300	0.45	900.00				1,000	1,000		
130	-แบบรวมรายชื่อผู้ป่วยแคว้น	สำนักงาน	แผ่น	5,000	3,000	5,000	3,500	500	0.45	1,350.00	1,000	1,000	1,000	1,000			
131	-แบบบันทึกการจำหน่ายผู้ป่วย	สำนักงาน	แผ่น	6,000	6,000	6,000	6,000	100	0.45	2,655.00	1,000	2,000	900		2,000		
132	-แบบรายงานการติดเชื้อในผู้ป่วยโรคพิษ	สำนักงาน	แผ่น	6,000	-	-	6,000		0.9	5,400.00	3,000			3,000			
133	-ใบแจ้งตรวจอุจจาระกับวิชาเคมีแลป	สำนักงาน	แผ่น	-	2,000	2,000	2,000		0.4	800.00			1,000		1,000		
134	-ใบขอโลหิต	สำนักงาน	แผ่น	1,000	-	2,000	2,000	1000	0.9	900.00				1,000	1,000		
135	-ใบบันทึกการตรวจทางห้องปฏิบัติการ	สำนักงาน	แผ่น	10,000	10,000	5,000	4,000	1000	0.45	1,350.00	1,000	1,000			1,000		
136	-ใบบันทึกประวัติผู้ป่วย	สำนักงาน	แผ่น	10,000	9,000	9,000	8,000	1000	1.5	10,500.00	2,000	2,000	2,000	2,000	1,000		
137	-ใบเสร็จรับเงิน 2 ชั้น	สำนักงาน	เล่ม	30,000	30,000	-	30,000	10000	0.7	14,000.00	10,000			10,000			
138	- ใบเสร็จรับเงิน	สำนักงาน	เล่ม	100	-	100	100		65	6,500.00	50			50			
139	- ใบเสร็จ	สำนักงาน	เล่ม	-	20	-	20	12	100	800.00			8				
140	-ใบยกตัว	สำนักงาน	แผ่น	-	-	1,000	2,000		0.45	900.00	1,000			1,000			
141	-ใบเอกสาร	สำนักงาน	แผ่น	-	-	2,000	2,000		0.45	900.00			1,000		1,000		
142	-ใบลงชื่อขออนุญาต	สำนักงาน	แผ่น	-	-	2,000	2,000		0.45	900.00			1,000		1,000		
143	-ใบบันทึกบัญชี	สำนักงาน	เล่ม	-	50	-	50		60	3,000.00					50		
144	-ใบเช็ค(สีเขียว)	สำนักงาน	แผ่น	1,000	-	-	1,000		0.45	450.00	1,000						
145	-ใบเช็ค(สีขาว) SP	สำนักงาน	แผ่น	-	1,000	-	1,100	100	0.45	450.00			1,000				
146	-ใบเช็ค(สีฟ้า) DP	สำนักงาน	แผ่น	-	-	-	1,000		2	2,000.00				1,000			
147	-แผ่นประวัติคนไข้(สีฟ้า)	สำนักงาน	แผ่น	3,000	-	-	1,000		1.5	1,500.00				1,000			
148	- พอร์มรอก	สำนักงาน	แผ่น	-	3,000	3,000	3,000	1000	0.9	1,800.00	1,000			1,000			
149	-รายงานผลการขึ้นสูดสารทางห้องปฏิบัติการ	สำนักงาน	แผ่น	6,000	3,000	6,000	6,000	500	0.45	2,475.00	1,500			1,000			

แผนปฏิบัติการจัดซื้อวัสดุสำนักงาน/วัสดุทางการแพทย์และวัสดุทั่วไป

หน่วยงาน โรงพยาบาล จังหวัดพะเยา

ประจำปีงบประมาณ 2565

ลำดับที่	รายการ	ประเภท	ขนาดบรรจุหน่วยนับ	อัตราการซื้อย้อนหลัง 3 ปี			ปริมาณการใช้	ปริมาณคงคลัง	ปริมาณการสั่งซื้อ	ราคาต่อหน่วย (บาท)	ปริมาณการสั่งซื้อปี (บาท)	ไตรมาสที่ 1 (กค-ชค)	ไตรมาสที่ 2 (มค-มิค)	ไตรมาสที่ 3 (เมย-มิย)	ไตรมาสที่ 4 (กค-กย)	ยอดรวมจัดซื้อจริง	
				ปี 2562	ปี 2563	ปี 2564										จำนวน	มูลค่า(บาท)
150	-หนังสือ ไม่ยินยอมให้ทำการรักษา	สำนักงาน	แผ่น	5,000	-	-	2,000		2,000	0.45	900,000	1,000		1,000			
151	-หนังสือยินยอมให้ทำการรักษา(ER)	สำนักงาน	แผ่น	5,000	3,000	5,000	5,000	1,000	4,000	0.45	1,800,000		2,000	1,000	1,000		
152	-หนังสือสัญญาจ้างชำระ	สำนักงาน	เล่ม	50	-	-	50		50	45	2,250,000	50					
153	-หนังสือสัญญาเงิน	สำนักงาน	เล่ม	100	100	-	100	20	80	90	7,200,000		40		40		
154	บัตรเติมเงิน	สำนักงาน	ใบ	30	45	15	-		300		-						
155	บัตรเติมเงิน	สำนักงาน	ใบ	-	-	65	120		100	100	12,000,000	30	30	30			
156	ใบมีคติดต่อรถเล็ก	สำนักงาน	กล่อง	6	25	3	3		3	16.67	50,011	3					
157	ใบมีคติดต่อรถใหญ่	สำนักงาน	กล่อง	12	16	18	18	2	16	20	320,000	4	4	4			
158	ปากกา	สำนักงาน	คีม	60	120	57	50		50	5	250,000		5		50		
159	ปากกาเขียนแผ่นโพรเซสสีขาไปไม้	สำนักงาน	คีม	56	53	22	23	13	10	50	500,000		5		5		
160	ปากกาคอมพิวเตอร์	สำนักงาน	คีม	120	152	300	297	9	288	13.75	3,960,000	72	72	72	72		
161	ปากกานับข้อความ	สำนักงาน	คีม	60	24	46	46	3	43	29.17	1,254,16	12	12	12	7		
162	ปากกาไวท์บอร์ด	สำนักงาน	คีม	12	24	96	96	5	91	25.00	2,275,000	24	24	24	19		
163	ปากกาสีน้ำเงิน	สำนักงาน	คีม	4	6	-	3		3	85	255,000				3		
164	ปากกาสีฟ้าที่กอด	สำนักงาน	อื่น	-	5	5	5		5	400	2,000,000		5				
165	แผ่นซีดี	สำนักงาน	หลอด	36	36	36	33		33	260	8,580,000	7	7	7	12		
166	แผ่นใสรองปก	สำนักงาน	หอ	-	3	29	28		28	165	4,620,000	7	7	7	7		
167	แผ่นกรอง filter	สำนักงาน	แผ่น	-	3	-	1		1	390	390,000		1				
168	แผ่นลือ A4	สำนักงาน	แพค	2	2	1	2	1	1	405	405,000	1					
169	แผ่นสแตมเบลขนาดหน้าตัดขึงคู่ซ้าย	สำนักงาน	อื่น	-	-	30	30		30	350	10,500,000				30		
170	ฟิล์มเอ็กซเรย์ 45*65	สำนักงาน	แผ่น	4	7	-	5		5	35	175,000		5				
171	ฟิล์มเอ็กซเรย์ 65*85	สำนักงาน	แผ่น	6	5	4	4		4	30	120,000		7	7	4		
172	ฟิล์มเอ็กซเรย์ 65*122	สำนักงาน	แผ่น	24	21	28	27	6	21	55	1,155,000	7	7	7	7		
173	แผ่นสแตมเบลขนาดหน้าตัด	สำนักงาน	เล่ม	-	-	5	5		5	150	750,000	1	1	1	2		
174	แผ่นตัด	สำนักงาน	แผ่น	98	130	105	100		100	10	1,000,000	25	25	25	25		

แผนปฏิบัติการจัดซื้อวัสดุสำนักงาน/วัสดุงานบ้าน/วัสดุไฟฟ้าและวัสดุทั่วไป

หน่วยงาน โรงพยาบาลจังหวัดพะเยา

ประจำปีงบประมาณ 2565

ลำดับที่	รายการ	ประเภท	ขนาดบรรจุ	อัตราการใช้อื่นหลัง 3 ปี			ปริมาณการใช้	ปริมาณคงคลัง	ปริมาณการซื้อ	ราคาต่อหน่วย (บาท)	ประเมินการสั่งซื้อปี 2565(บาท)	ไตรมาสที่ 1	ไตรมาสที่ 2 (ม.ค.-มิ.ค)	ไตรมาสที่ 3 (เม.ย.-มิ.ย)	ไตรมาสที่ 4 (ก.ค.-ก.ย)	ยอดรวมจัดซื้อจริง	
				ปี 2562	ปี 2563	ปี 2564										จำนวน	มูลค่า(บาท)
175	หม้อต้มน้ำ 1 นิ้ว	สำนักงาน	อื่น	4	-	-	2		62.5	125,000	2						
176	แท่งเส้นหนา 2 นิ้ว	สำนักงาน	อื่น	-	-	-	2		85	170,000		2					
177	แท่งเส้นหนา 3 นิ้ว	สำนักงาน	อื่น	24	2	1	2		95	190,000			2				
178	แม่พิมพ์วง	สำนักงาน	อื่น	12	16	38	37	1	60	2,160,000	10	10	8				
179	แท่งไฮดรอลิค	สำนักงาน	แม่	-	-	5	5		120	600,000	1	1	1				
180	ไม้บรรทัดเหล็ก 12 นิ้ว	สำนักงาน	อื่น	-	7	4	4	1	29,166.7	87,500	1	1	1				
181	ไม้บรรทัดเหล็ก 18 นิ้ว	สำนักงาน	อื่น	-	1	-	1		85	85,000				1			
182	ยางลบดินสอ	สำนักงาน	ก้อน	30	50	50	50	45	5	25,000	5						
183	ยางรองขาเก้าอี้	สำนักงาน	อื่น	-	-	-	1		385	385,000	1	1					
184	ลูกหมก	สำนักงาน	คอก	-	20	22	23	8	250	3,750,000	5	5	5				
185	ลาวเซียมเบอร์ 10	สำนักงาน	กล่อง	312	270	288	288	33	8,95	2,282,250	65	70	50				70
186	ลาวเซียมเบอร์ 3.5/3	สำนักงาน	กล่อง	-	24	24	27	3	12,92	310,080	12		12				
187	ลาวเซียมเบอร์ 1	สำนักงาน	กล่อง	160	205	260	260	20	14	3,360,000	60	60	60				60
188	ลาวเซียมเบอร์ 5	สำนักงาน	กล่อง	1	10	10	10	5	28	140,000							5
189	สายรัดกล่อง	สำนักงาน	เส้น	-	-	5	5		20	100,000	1	1	1				2
190	สก็อตเทปใส 1 นิ้ว	สำนักงาน	ม้วน	108	129	123	120		30	3,600,000	30	30	30				30
191	สก็อตเทปใส 1.5 นิ้ว	สำนักงาน	ม้วน	80	131	146	145	5	35	4,900,000	35	35	35				35
192	สก็อตเทปใส 2 นิ้ว	สำนักงาน	ม้วน	48	64	60	60		29,17	1,750,200	15	15	15				15
193	สติกเกอร์ ริบบอน Auto Clave ยปอน้ำ	สำนักงาน	ม้วน	-	60	70	69	7	750	46,500,000	15	15	15				17
194	สติกเกอร์กระดาษ a4	สำนักงาน	ห่อ	-	4	11	11		225	2,475,000	3	3	3				2
195	สติกเกอร์เยื่อถ่าน ริบบอน(ชุด)	สำนักงาน	ม้วน	20	-	100	100	35	250	16,250,000	25		20				
196	สติกเกอร์ เครื่องรับ thermal ฉลากยา	สำนักงาน	ม้วน	400	400	400	400	17	240	91,920,000	100	100	100				83
197	สติกเกอร์ป้ายติดหมึก no 7	สำนักงาน	แผ่น	36	36	36	42	6	45	1,620,000	10	10	10				6
198	สติกเกอร์เยื่อถ่าน ม้วนใหญ่	สำนักงาน	ม้วน	-	13	-	10		600	6,000,000							10
199	สติกเกอร์ High alert Drug	สำนักงาน	ควม	-	-	25,000	30,000		0.12	3,600,000	10,000			10,000			10,000

แผนปฏิบัติการจัดซื้อวัสดุสำนักงาน/วัสดุงานบ้าน/วัสดุไฟฟ้าและวัสดุทั่วไป

หน่วยงาน โรงพยาบาลปอง จังหวัดพะเยา

ประจำปีงบประมาณ 2565

ลำดับที่	รายการ	ประเภท	ขนาดบรรจุ	อัตราการใช้อัตนหลัง 3 ปี			ปริมาณการใช้	ปริมาณคงคลัง	ประมาณการ จัดซื้อ ในปี 2564	ราคาต่อหน่วย (บาท)	ประมาณการซื้อปี 2565(บาท)	ไตรมาสที่ 1 (ค.ค-ค.ค)	ไตรมาสที่ 2 (ม.ค-ม.ค)	ไตรมาสที่ 3 (เม.ย-มิ.ย)	ไตรมาสที่ 4 (ก.ค-ก.ย)	ยอดรวมจัดซื้อจริง	
				ปี 2562	ปี 2563	ปี 2564										จำนวน	มูลค่า(บาท)
200	สติ๊กเกอร์ บัตรเตือนสีฟ้า	สำนักงาน	ควาง	-	-	20,000	20,000	20,000	0.14	2,800.00					10,000		
201	สติ๊กเกอร์รถยนต์ชน สีส้ม	สำนักงาน	ควาง	-	-	30,000	30,000	30,000	0.14	4,200.00					10,000	10,000	10,000
202	สติ๊กเกอร์รถมัน	สำนักงาน	แผ่น	12	-	-	12	12	70	840.00							
203	สติ๊กเกอร์ 2 HG รมพู	สำนักงาน	ม้วน	100	-	20	20	4	35	560.00					5	5	6
204	สติ๊กเกอร์ Halo 2 HG สีเขียว	สำนักงาน	ม้วน	-	-	100	100	80	36	720.00					5	5	5
205	สมุดใบสั่งยาเขียว	สำนักงาน	เล่ม	-	-	100	100	43	35	1,995.00						57	
206	สมุด	สำนักงาน	โหล	-	-	7	5	5	365	1,825.00					3	2	
207	สมุดเบอร์ 1	สำนักงาน	เล่ม	12	-	8	8	8	85	680.00					2	2	2
208	สมุดเบอร์ 2	สำนักงาน	เล่ม	72	48	60	60	60	35	2,100.00					15	15	15
209	สิ้นโรค A4	สำนักงาน	อัน	20	10	7	7	7	15	105.00					2	2	1
210	ใส่เพิ่ม โยเคอร์	สำนักงาน	หอย	12	10	31	31	8	25	575.00					5	5	8
211	หมึกเครื่อง Fax	สำนักงาน	หลอด	-	-	-	1	1	5000	5,000.00					1		
212	หมึกเติมตลับรหัสสี	สำนักงาน	ตลับ	6	11	10	10	6	15	60.00					1	1	1
213	หมึกหัวขาว	สำนักงาน	กล่อง	-	-	1	1	1	20	20.00					1		
214	เพ็ชร์เขียนกระดาษ	สำนักงาน	อัน	-	-	-	1	1	25	25.00					1		
		รวมทั้งสิ้น								750,115							

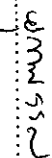
แผนจัดซื้อวัสดุวิทยาศาสตร์

ประจำปีงบประมาณ 2565 (1 ตุลาคม 2564-30 กันยายน 2565)

กลุ่มงานเทคนิคการแพทย์ โรงพยาบาลปง จังหวัดพะเยา


1. รายการจัดซื้อร่วมจังหวัด	จำนวน 45 รายการ	จำนวนเงิน 1,436,433.00 บาท
2. รายการจัดซื้อแยก	จำนวน 56 รายการ	จำนวนเงิน 1,203,516.00 บาท
	รวมทั้งสิ้น จำนวน 101 รายการ	

รวมเป็นเงิน 2,639,949.00 บาท (สองล้านหกแสนสามหมื่นเก้าร้อยสี่สิบเก้าบาทถ้วน)

(ลงชื่อ)..........ผู้จัดทำแผน

(นางยุภาพรรณ ศรีคำ)

นักเทคนิคการแพทย์ชำนาญการ

(ลงชื่อ)..........ผู้ตรวจสอบแผน

(นายสุชาญ ปริชญ์)

ผู้อำนวยการโรงพยาบาล

ผู้อนุมัติแผน..........

(นายภูชัย บุญอำพันธ์)

นายแพทย์สาธารณสุขจังหวัดพะเยา

สรุปแผนการจัดซื้อเวชภัณฑ์มีโซยา ประเภทวัตถุวิฆาตศาสตร์

กลุ่มงานเทคนิคการแพทย์ โรงพยาบาล จังหวัดพะเยา

ประจำปีงบประมาณ 2565

การจัดซื้อ	เวชภัณฑ์มีโซยา ประเภทวัตถุวิฆาตศาสตร์		
	จำนวนรายการ	บาท	
ไตรมาสที่ 1 (ตล.-ชค.)	แผน	64	703,802.00
	จัดซื้อจริง		
ไตรมาสที่ 2 (มค.-มิค.)	แผน	73	674,566.00
	จัดซื้อจริง		
ไตรมาสที่ 3 (เมย.-มิย.)	แผน	64	610,381.00
	จัดซื้อจริง		
ไตรมาสที่ 4 (กค.-กย.)	แผน	70	651,200.00
	จัดซื้อจริง		
รวมทั้งสิ้น	แผน	101	2,639,949.00
	จัดซื้อจริง		

(ลงชื่อ) ผู้จัดทำแผน

(นางสุดาพรรณ ศรีคำ)

นักเทคนิคการแพทย์ชำนาญการ

(ลงชื่อ) ผู้ตรวจสอบแผน

(นายสุชาฎ ปรีชญญา)

ผู้อำนวยการโรงพยาบาล

ผู้อนุมัติแผน

(นายสุภชัย บุญอ้าพันธ์)

นายแพทย์สาธารณสุขจังหวัดพะเยา

แผนปฏิบัติการเพื่อควบคุมโรคติดต่อในชุมชน ประจำปีงบประมาณ ๒๕๖๕
 หน่วยงานที่รับผิดชอบ: โรงพยาบาลส่งเสริมสุขภาพตำบลบ้านหนองบัว
 วัตถุประสงค์: ควบคุมโรคติดต่อในชุมชน

ประเภทยาเสพติด ๒๕๖๕

ลำดับ	รายการ	ประเภท	ยี่ห้อ	ปริมาณ	ปริมาณการใช้ในแต่ละปี			ปริมาณ	งบ	งบ	งบ	งบ	งบ	งบ	งบ	งบ	งบ	งบ	งบรวม	
					ปี ๒๕๖๕	ปี ๒๕๖๖	ปี ๒๕๖๗												งบ	งบ
1	Biochem	2.700ml	754x1	13,572	14,326	13,572	13,572	3,000	40,160.00	5,278	158,840.00	3,770	11,110.00	3,016	90,480.00	1,508	45,240.00			
2	BUN	2.700ml	1054x1	6,324	6,324	6,324	6,324	6.05	38,260.20	1,054	63,760.70	2,108	12,753.40	1,054	63,760.70	2,108	12,753.40			
3	Creatinine (SO)	2.700ml	908	15,436	15,436	13,620	13,620	8.68	118,221.60	4,540	39,407.20	4,540	39,407.20	2,724	23,644.32	1,816	15,762.88			
4	Cholesterol	2.700ml	1080x1	9,720	8,640	7,560	8,640	7.32	63,244.80	3,240	23,716.80	2,160	15,811.20	2,160	15,811.20	1,080	7,905.60			
5	Triglyceride	2.700ml	1080x1	9,720	9,720	6,480	7,560	9.23	69,778.80	2,160	19,936.80	2,160	19,936.80	2,160	19,936.80	1,080	9,968.40			
6	HDL-cholesterol	2.700ml	908x1	9,988	8,172	5,448	8,172	18.20	148,790.40	2,724	49,576.80	1,816	33,051.20	1,816	33,051.20	1,816	33,051.20			
7	Total Protein	2.700ml	1080x1	2,160	3,240	1,080	2,160	4.12	8,899.20	-	0.00	1,080	4,449.60	-	0.00	1,080	4,449.60			
8	Albumin	2.700ml	1080x1	2,160	3,240	1,080	2,160	4.12	8,899.20	-	0.00	1,080	4,449.60	-	0.00	1,080	4,449.60			
9	Total bilirubin	2.700ml	720x1	2,160	3,600	2,160	2,160	5.00	10,800.00	720	3,600.00	720	3,600.00	-	0.00	720	3,600.00			
10	Direct bilirubin	2.700ml	720x1	2,160	2,880	1,440	2,160	5.00	10,800.00	-	0.00	720	3,600.00	720	3,600.00	720	3,600.00			
11	AST	2.700ml	1160x1	2,320	4,640	4,640	4,640	7.00	32,480.00	1,160	8,120.00	1,160	8,120.00	1,160	8,120.00	1,160	8,120.00			
12	ALT	2.700ml	1160x1	2,320	4,640	3,480	3,480	7.00	24,860.00	1,160	8,120.00	1,160	8,120.00	-	0.00	1,160	8,120.00			
13	ALP	2.700ml	1034x1	2,108	4,216	3,162	3,162	7.00	22,134.00	1,034	7,378.00	-	0.00	1,034	7,378.00	1,034	7,378.00			
14	Uric acid	2.700ml	1094x1	3,282	2,188	2,188	2,188	6.20	13,565.60	1,094	6,782.80	-	0.00	1,094	6,782.80	1,094	6,782.80			
15	Ca	2.700ml	1212x1	2	2	1	2	8,000.00	16,000.00	-	0.00	1	8,000.00	-	0.00	1	8,000.00			
16	Phosphorus	2.700ml	1212x1	2	2	1	2	8,000.00	16,000.00	-	0.00	1	8,000.00	-	0.00	1	8,000.00			
17	Diluent (20U/ml)	2.700ml	440x1	33	33	25	30	2,715.00	78,735.00	7	19,005.00	5	13,575.00	10	27,150.00	7	19,005.00			
18	Lit lysc	2.700ml	2000x1	5	5	5	5	9,580.00	47,900.00	2	19,160.00	1	9,580.00	1	9,580.00	1	9,580.00			
19	Lysc-LEO I	2.700ml	550x1	20	20	20	20	5,995.00	119,900.00	6	35,970.00	5	29,975.00	5	29,975.00	4	23,980.00			
20	Lysc-LEO II	2.700ml	2664x1	10	10	5	7	8,365.00	58,555.00	2	16,730.00	2	16,730.00	2	16,730.00	1	8,365.00			
21	Elyse	2.700ml	1x2	10,400	10,400	7,200	8,400	30.00	252,000.00	2,000	60,000.00	1,600	48,000.00	2,000	60,000.00	2,800	84,000.00			
22	Blood glucose g	2.700ml	50x1	400	400	600	500	251.45	125,725.00	200	50,290.00	100	25,145.00	100	25,145.00	100	25,145.00			
23	HbA1C (check F)	2.700ml	100x1	18	18	6	6	9,000.00	54,000.00	2	18,000.00	-	0.00	2	18,000.00	2	18,000.00			
24	HbA1C (H9)	2.700ml	480x1	1	1	4	4	43,200.00	172,800.00	1	43,200.00	1	43,200.00	1	43,200.00	1	43,200.00			
25	TROP-T/10	2.700ml	10x1	45	45	70	65	2,996.00	179,760.00	20	59,920.00	20	59,920.00	10	29,960.00	10	29,960.00			
26	Coagcheck PT	2.700ml	2x24	10	10	70	70	3,120.00	218,400.00	10	31,200.00	20	62,400.00	20	62,400.00	20	62,400.00			
27	Coagcheck Com	2.700ml	4x1	1	1	1	1	1,950.00	1,950.00	1	1,950.00	1	405.00	-	0.00	1	405.00			
28	Scrub typhus	2.700ml	25x1	10	10	3	3	4,050.00	12,150.00	1	405.00	1	405.00	-	0.00	1	405.00			
29	Micro Alb strip	2.700ml	50x1	15	15	15	15	1,350.00	20,250.00	10	13,500.00	1	400.00	-	0.00	5	675.00			
30	Typhoid	2.700ml	30x1	7	7	2	2	4,000.00	8,000.00	1	400.00	1	3,600.00	-	0.00	1	3,600.00			
31	Lepptospira	2.700ml	30x1	4	4	2	2	3,600.00	7,200.00	-	0.00	1	3,600.00	-	0.00	1	3,600.00			
32	Flu Ab	2.700ml	25x1	1	1	1	1	3,600.00	-	-	0.00	-	0.00	-	0.00	0.00	0.00			
33	HIV-Ab	2.700ml	25x1	5	5	5	5	500.00	2,500.00	1	500.00	2	1,000.00	1	500.00	1	500.00			

ลำดับ	รายการ	ประเภท	ยี่ห้อ	ขนาด	ปริมาณการใช้ในแต่ละปี				ปริมาณ	ราคาต่อ	รวม	ประเภท	ยี่ห้อ	ขนาด	ปริมาณการใช้แต่ละปี				ปริมาณ	ราคาต่อ	รวม	งบดำเนินงาน													
					2562	2563	2564	ปี 2565							ปี 2565	ปี 2565	ปี 2565	ปี 2565				ปี 2565	ปี 2565	ปี 2565	ปี 2565	ปี 2565	ปี 2565	ปี 2565	ปี 2565	ปี 2565	ปี 2565	ปี 2565	ปี 2565	ปี 2565	ปี 2565
34	HBSAg	1.3ml/4	100x1	13	13	10	10	10	10	925.00	9,250.00	2	1850.00	3	2775.00	2	1850.00	3	2775.00	0.00															
35	HBSAb	1.3ml/4	100x1	4	4	2	2	2	2	1,050.00	2,100.00	1	1,050.00		0.00	1	1,050.00		0.00																
36	HCV Ab/25	1.3ml/4	25x1	25	25	20	20	20	5	500.00	7,500.00	5	2,500.00		0.00	10	5,000.00		0.00																
37	Amphetamine st	1.3ml/4	50x1	10	10	10	10	10	10	500.00	5,000.00		0.00	5	2,500.00		0.00	5	2,500.00		0.00														
38	HIV 1/2 Refos	1.3ml/4	50x1	1	1	1	1	1	1	4,750.00	4,750.00	1	4,750.00		0.00		0.00		0.00																
39	HIV Combo Ag	1.3ml/4	100x1			13	13	13	13	135,000.00	1,755,000.00	2	2,700,000.00	4	5,400,000.00	3	40,500,000.00	4	54,000,000.00		54,000,000.00														
40	Dengue Ab	1.3ml/4	25x1	8	8	2	2	2	1	3,500.00	3,500.00		0.00		0.00		0.00		0.00		3,500.00														
41	Dengue Ag	1.3ml/4	25x1	-	-	2	2	2	1	6,250.00	6,250.00		0.00		0.00		0.00		0.00		6,250.00														
42	FOB	1.3ml/4	20x1	20	20	25	26	26	6	375.00	7,500.00	5	1,875.00	5	1,875.00	5	1,875.00	5	1,875.00		1,875.00														
43	DC/PI/100	1.3ml/4	100x1	4	4	4	4	4	4	1,600.00	6,400.00	1	1,600.00	1	1,600.00	1	1,600.00	1	1,600.00		1,600.00														
44	OF/100	1.3ml/4	100x1	4	4	4	4	4	4	960.00	3,840.00	1	960.00	1	960.00	1	960.00	1	960.00		960.00														
45	Gram stain	1.3ml/4	1x1	3	3	4	4	4	3	1,900.00	5,700.00	1	1,900.00	1	1,900.00	1	0.00	1	1,900.00		1,900.00														
46	Wright Giemsa	1.3ml/4	1x1	3	3	6	6	6	6	3,400.00	20,400.00	2	6,800.00	2	6,800.00	1	3,400.00	1	3,400.00		3,400.00														
47	AFB stain	1.3ml/4	1x1	4	4	6	6	6	6	1,350.00	8,100.00	1	1,350.00	2	2,700.00	2	2,700.00	1	1,350.00		1,350.00														
48	ESR tube/100	1.3ml/4	100	2	2	3	3	3	3	535.00	1,605.00		0.00	1	535.00	2	1,070.00		0.00		0.00														
49	RF latex	1.3ml/4	1x1	2	2	2	2	2	2	1,500.00	3,000.00	1	1,500.00		0.00	1	1,500.00		0.00		0.00														
50	Slide #1 (10x)	1.3ml/4	50x1	250	250	300	300	300	30	30.00	8,100.00	70	2,100.00	70	2,100.00	70	2,100.00	60	1,800.00		1,800.00														
51	Slide #1 (4x3)	1.3ml/4	50x1	20	20	40	40	40	40	27.00	1,080.00	10	270.00	10	270.00	10	270.00	10	270.00		270.00														
52	Parafilm	1.3ml/4	1x1	2	2	4	4	4	4	1,000.00	4,000.00	1	1,000.00	1	1,000.00	1	1,000.00	1	1,000.00		1,000.00														
53	RPR rapid kit	1.3ml/4	1x1	10	10	4	4	4	4	1,900.00	7,600.00	1	1,900.00	2	3,800.00		0.00	5	1,000.00		1,000.00														
54	ANTI-D	1.3ml/4	1x1	15	15	10	10	10	2	200.00	2,600.00	3	600.00		0.00	5	400.00	5	400.00		400.00														
55	ANTI-A	1.3ml/4	1x1	20	20	10	10	10	15	80.00	1,200.00		0.00	5	400.00	5	400.00	5	400.00		400.00														
56	ANTI-B	1.3ml/4	1x1	20	20	10	10	10	15	80.00	1,200.00	5	400.00		0.00	5	400.00	5	400.00		400.00														
57	ANTI-AB	1.3ml/4	1x1	15	15	2	2	2	15	80.00	1,200.00	5	400.00		0.00	5	400.00	5	400.00		400.00														
58	Anti Human glo	1.3ml/4	1x1	15	15	10	10	10	1	100.00	900.00		0.00	4	400.00		0.00	5	500.00		500.00														
59	CELL-O1/O2	1.3ml/4	1x1	12	12	12	12	12	12	70.00	840.00	3	210.00	3	210.00	3	210.00	3	210.00		210.00														
60	CELL-A,B	1.3ml/4	1x1	12	12	12	12	12	12	60.00	720.00	3	180.00	3	180.00	3	180.00	3	180.00		180.00														
61	LISS	1.3ml/4	1x1	20	20	13	12	12	6	100.00	600.00		0.00	2	200.00	2	200.00	2	200.00		200.00														
62	Coombs control	1.3ml/4	1x1	12	12	12	12	12	12	100.00	1,200.00	3	300.00	3	300.00	3	300.00	3	300.00		300.00														
63	Rh negative con	1.3ml/4	1x1			12	12	12	12	100.00	1,200.00	3	300.00	3	300.00	3	300.00	3	300.00		300.00														
64	UPT strip/100	1.3ml/4	100x1	14	14	10	10	10	8	387.00	3,096.00	2	774.00	2	774.00	2	774.00	2	774.00		774.00														
65	Standard MB	1.3ml/4	1x1	1	1	2	2	2	2	3,500.00	7,000.00		0.00	1	3,500.00		0.00	1	3,500.00		3,500.00														
66	GoPD reagent k	1.3ml/4	1x1	1	1	1	1	1	1	1,800.00	1,800.00		0.00	1	1,800.00		0.00	1	1,800.00		1,800.00														
67	TTP 0.1/0.2/100x	1.3ml/4	1000x1	6	6	4	4	4	4	170.00	680.00		0.00	2	340.00	2	340.00	2	340.00		340.00														
68	TTP #1/1000	1.3ml/4	1000x1	1	1	2	2	2	2	160.00	320.00		0.00	1	160.00	1	160.00	1	160.00		160.00														
69	Litium heparin	1.3ml/4	100x1	180	180	200	200	200	200	164.000	32,800.00	50	8,200.00	50	8,200.00	50	8,200.00	50	8,200.00		8,200.00														
70	Na F tube	1.3ml/4	100x1	3	3	2	2	2	2	153.000	306.00		0.00	1	153.00	1	153.00	1	153.00		0.00														

ลำดับ	รายการ	ประเภท	ยี่ห้อ/ยี่ห้อ	ขนาด/ขนาด	ปริมาณการใช้ในแต่ละปี			ปริมาณ	ราคา	ปริมาณ	ราคา	ปริมาณการสั่งซื้อปีงบประมาณ 2565				ยอดรวม				
					2562 (มิ.ย.)	2563 (มิ.ย.)	2564 (มิ.ย.)					กรกฎาคม	สิงหาคม	กันยายน	ตุลาคม	พฤศจิกายน	ธันวาคม	จำนวน	มูลค่า (บาท)	
71	Na Citrate tube	1.3ml	100x2				20	20	210,000	4,600,000	5	1150,000	5	1150,000	5	1150,000	5	1150,000		
72	K3EDTA Tube	1.3ml	100x1		130	130	110	120	138,000	15,180,000	30	4140,000	30	4140,000	30	4140,000	20	2760,000		
73	K3EDTA Tube	1.3ml	100x1		5	5	7	7	223,000	1,350,000		0,000	2	450,000	2	450,000	2	450,000		
74	Savoy Blood Jar	1.3ml	100x1		40	40	100	100	200,000	16,000,000	40	8000,000		0,000	40	8000,000		0,000		
75	Cover glass2x2	1.3ml	10x1		10	10	4	4	310,000	1,240,000	1	310,000	1	310,000	1	310,000	1	310,000		
76	Hematocrit tube	1.3ml	1x1		20	20	30	30	51,500	1,545,000		0,000	10	515,000	10	515,000	10	515,000		
77	Immersion Oil	1.3ml	1x1		1	1	1	1	2,500,000	2,500,000		0,000	1	2,500,000		0,000				
78	Formalin	1.3ml	1x1		1	1	1	1	1,000,000	1,000,000		0,000		0,000		0,000	1	1,000,000		
79	10%KOH	1.3ml	1x1		1	1	1	2	900,000	900,000		0,000		0,000	1	900,000		0,000		
80	Urine Strip 7 UR	1.3ml	100x1		2	2	5	5	535,000	2,675,000	1	535,000	2	1070,000	1	535,000	1	535,000		
81	Urine Strip 4 UR	1.3ml	100x1		60	60	50	50	171,200	6,848,000	20	3424,000		0,000		0,000	20	3424,000		
82	Urine Strip 2 UR	1.3ml	100x1		70	70	90	80	75,000	4,500,000	30	2250,000	10	750,000	10	750,000	10	750,000		
83	Serum clot tube	1.3ml	100x1		40	40	50	50	230,000	11,500,000	10	2300,000	10	2300,000	10	2300,000	20	4600,000		
84	Glass tube 13x1	1.3ml	72x1		1	1	2	2	710,000	1,420,000		0,000		0,000	2	1,420,000		0,000		
85	Glass tube 12x7	1.3ml	72x1		5	5	2	2	580,000	1,160,000		0,000		0,000	2	1,160,000		0,000		
86	Test tube 13x75	1.3ml	1000x1		4	4	4	4	800,000	2,400,000		0,000	1	800,000	2	1600,000		0,000		
87	Micro tube (K3E)	1.3ml	100x1		7	7	4	4	350,000	1,400,000		0,000	2	700,000	2	700,000	5	225,000		
88	Needle container	1.3ml	1x1		40	40	20	20	45,000	450,000		0,000	5	225,000	1	60,000	1	60,000		
89	Lens paper x100	1.3ml	1x1		4	4	4	4	60,000	180,000		0,000	1	60,000	1	60,000	1	60,000		
90	Urine control	1.3ml	6x1		1	1	1	1	6,420,000	6,420,000		0,000		0,000	1	6,420,000		0,000		
91	HIV control	1.3ml	6x1		1	1	1	1	10,000,000	10,000,000	1	10000,000		0,000		0,000		0,000		
92	Dropper plastic	1.3ml	1000x1		2	2	4	4	350,000	1,400,000	1	350,000	1	350,000	1	350,000	1	350,000		
93	Fast read UA	1.3ml	1000x1		6	6	4	4	2,500,000	7,500,000		0,000	1	2,500,000	1	2,500,000	1	2,500,000		
94	Pipette UA	1.3ml	1000x1				8	8	1,000,000	8,000,000	2	2000,000	2	2000,000	2	2000,000	2	2000,000		
95	Centrifuge UA	1.3ml	1000x1				4	4	2,000,000	8,000,000	1	2000,000	1	2000,000	1	2000,000	1	2000,000		
96	Microcentrifuge	1.3ml	1000x1		2	2	2	2	1,000,000	1,000,000		0,000	1	1,000,000		0,000		0,000		
97	What's man No1	1.3ml	1x1		1	1	1	1	350,000	350,000		0,000	1	350,000		0,000		0,000		
98	Methanol 4 ml	1.3ml	1x2		2	2	2	2	1,000,000	2,000,000		0,000	1	1,000,000		0,000	1	1,000,000		
99	Stainless alcohol	1.3ml	1x1		1	1	1	2	150,000	150,000		0,000		0,000		0,000	1	150,000		
100	UTM	1.3ml	50x1		0	-	50	20	2,782,000	41,730,000		0,000	5	13910,000	5	13910,000	5	13910,000		
101	Covid Ag kit	1.3ml	25x1		0	-	23	23	6,250,000	125,000,000	5	31250,000	5	31250,000	5	31250,000	5	31250,000		
	รวม									2,639,949.80		703,802.10		674566.00		610,301.02		651,200.68		

แผนส่งตรวจวิเคราะห์ภายนอกห้องปฏิบัติการ

ประจำปีงบประมาณ 2565 (1 ตุลาคม 2564-30 กันยายน 2565)

กลุ่มงานเทคนิคการแพทย์ โรงพยาบาล

รวมรายการทั้งสิ้น จำนวน 59 รายการ

รวมเป็นเงิน 1,157,650.00 บาท (หนึ่งล้านหนึ่งแสนห้าหมื่นเจ็ดพันหกร้อยห้าสิบบาทถ้วน)

(ลงชื่อ) ผู้จัดทำแผน

(นางยุภาพรรณ ศรีคำ)

นักเทคนิคการแพทย์ชำนาญการ

(ลงชื่อ) ผู้ตรวจสอบแผน

(นายสุชาญ ปริชญญา)

ผู้อำนวยการโรงพยาบาล

ผู้อนุมัติแผน

(นางอศุภชัย บุญอำพันธ์)

นางอศุภชัย อัครธรรมสุขจังหวัดพะเยา

สรุปส่งตรวจวินิจฉัยระยะท้ายนอกห้องปฏิบัติการทางเทคนิคการแพทย์

กลุ่มงานเทคนิคการแพทย์ โรงพยาบาลปง จังหวัดพะเยา

ประจำปีงบประมาณ 2565

การจัดซื้อ	เวชภัณฑ์มีโซยา ประเภท วัสดุชั้นสูง		
	จำนวนรายการ	บาท	
ไตรมาสที่ 1 (ตค.-ธค.)	แผน	53	289,585.00
	จัดซื้อจริง		
ไตรมาสที่ 2 (มค.-มีค.)	แผน	43	287,930.00
	จัดซื้อจริง		
ไตรมาสที่ 3 (เมย.-มิย.)	แผน	52	309,725.00
	จัดซื้อจริง		
ไตรมาสที่ 4 (กค.-กย.)	แผน	48	270,410.00
	จัดซื้อจริง		
รวมทั้งสิ้น	แผน	59	1,157,650.00
	จัดซื้อจริง		

(ลงชื่อ).....ผู้จัดทำแผน

(นางศุภาพรรณ ศรีคำ)

นักเทคนิคการแพทย์ชำนาญการ

(ลงชื่อ).....ผู้ตรวจสอบแผน

(นายสุชาญ ปริชญญา)

ตำแหน่ง ผู้อำนวยการโรงพยาบาลปง

ผู้อนุมัติแผน.....

(นายศุภชัย บุญอ่ำพันธ์)

นายแพทย์สาธารณสุขจังหวัดพะเยา

No	รายการ	ประเภท เวชภัณฑ์ ที่ปรึกษา	ชนิด บรรจุ	ปี		ปริมาณ การสั่งซื้อ	ราคาต่อ หน่วย	ประมาณ สั่งซื้อ	ประมาณการ ราคา	ประมาณการสั่งซื้อปีงบประมาณ 2565				ประมาณการ ราคา	งบรวม (บาท)	
				ปี	ปี					ไตรมาสที่ 1 ราคา	ไตรมาสที่ 2 ราคา	ไตรมาสที่ 3 ราคา	ไตรมาสที่ 4 ราคา			
1	Adenosine deaminase test (body fluid)	2.7104	1x1 test	0	2	2	200.00	400.00	400.00	1	200.00	0	200.00	0	-	
2	AFP (alpha - fetoprotein)	(ส่ง)	1x1 test	30	70	41	150.00	7,500.00	150.00	15	2,250.00	10	1,500.00	15	2,250.00	
3	Amylase (blood)		1x1 test	1	6	2	30.00	150.00	30.00	1	30.00	1	30.00	2	60.00	
4	ANF (ANA)		1x1 test	5	13	16	450.00	9,000.00	450.00	5	2,250.00	5	2,250.00	5	2,250.00	
5	Anti - DNA		1x1 test	1	3	8	350.00	3,500.00	350.00	2	700.00	3	1,050.00	2	700.00	
6	Anti - HBs/ ELISA		1x1 test	1	1	2	80.00	160.00	80.00	1	80.00	0	-	1	80.00	
7	Anti mRNP(ELISA)		1x1 test	0	1	1	600.00	1,200.00	600.00	0	-	1	600.00	1	600.00	
8	Anti-Sm (ELISA)		1x1 test	0	1	2	850.00	1,700.00	850.00	0	-	1	850.00	1	850.00	
9	C.A 19-9		1x1 test	0	7	3	210.00	4,200.00	210.00	5	1,050.00	5	1,050.00	5	1,050.00	
10	C.A 125		1x1 test	0	3	4	160.00	3,200.00	160.00	5	800.00	5	800.00	5	800.00	
11	C.A 153		1x1 test	15	30	21	160.00	4,800.00	160.00	5	800.00	10	1,600.00	10	1,600.00	
12	CEA (Carcinoembryonic Antigen)		1x1 test	30	41	32	150.00	6,000.00	150.00	10	1,500.00	10	1,500.00	10	1,500.00	
13	Cortisol		1x1 test	2	2	4	180.00	720.00	180.00	1	180.00	1	180.00	1	180.00	
14	CRP		1x1 test	2	1	2	100.00	500.00	100.00	1	100.00	2	200.00	1	100.00	
15	CRP (C-Reactive protein) - Latex		1x1 test	2	1	2	110.00	550.00	110.00	1	110.00	2	220.00	1	110.00	
16	Cryptococcus Ag (CSF)		1x1 test	3	4	2	90.00	270.00	90.00	1	90.00	0	-	1	90.00	
17	culture TB, Fungus		1x1 test	8	9	15	180.00	2,700.00	180.00	3	540.00	4	720.00	5	900.00	
18	Cytology วัณโรค (pleural fluid, ascetic fluid, sputum)		1x1 test	14	31	33	400.00	14,000.00	400.00	9	3,600.00	9	3,600.00	9	3,600.00	
19	Ethanol (Blood alcohol)		1x1 test	5	35	12	250.00	3,750.00	250.00	4	1,000.00	4	1,000.00	4	1,000.00	
20	Ferritin		1x1 test	14	17	20	400.00	8,000.00	400.00	5	2,000.00	5	2,000.00	5	2,000.00	
21	FNA for cytology		1x1 test	15	7	6	400.00	4,000.00	400.00	2	800.00	3	1,200.00	3	1,200.00	
22	FT3		1x1 test	1025	1150	1292	1300	130,000.00	400	40,000.00	300	30,000.00	400	40,000.00	200	20,000.00
23	FT4		1x1 test	895	1122	1211	1300	130,000.00	400	40,000.00	300	30,000.00	400	40,000.00	200	20,000.00
24	Gamma GT		1x1 test	0	2	2	250.00	1,250.00	250.00	1	250.00	2	500.00	1	250.00	
25	Hb typing		1x1 test	25	125	39	200.00	6,000.00	200.00	8	1,600.00	7	1,400.00	8	1,600.00	
26	HBsAg		1x1 test	2	2	2	70.00	140.00	70.00	1	70.00	0	-	1	70.00	
27	HBsAg/ELISA		1x1 test	1	2	2	70.00	140.00	70.00	1	70.00	0	-	1	70.00	
28	HBV DNA(Viral load)		1x1 test	2	2	2	3,400.00	6,800.00	3,400.00	1	3,400.00	0	-	1	3,400.00	
29	Hemo C/S for Bacteria		1x1 test	686	593	704	300.00	210,000.00	150	45,000.00	150	45,000.00	200	60,000.00	200	60,000.00
30	Hepatitis - Anti HAV Igm (ELISA)		1x1 test	0	1	2	350.00	700.00	350.00	0	-	0	-	1	350.00	
31	HIV - Ab (ELISA)		1x1 test	11	12	12	100.00	1,200.00	3	300.00	3	300.00	4	400.00	2	200.00
32	HIV - PCR		1x1 test	1	1	2	-	0.00	1	-	0	-	1	-	0	-
33	HIV Ag		1x1 test	0	1	2	100.00	200.00	0	-	1	100.00	1	100.00	0	-

No	รายการ	ประเภท	หน่วย	ปริมาณ					ราคาต่อหน่วย	รวม	ประเภทการตัดสิทธิ์เงินงบประมาณ 2564								รวม	มูลค่า (บาท)
				ปี 2561	ปี 2562	ปี 2563	ปี 2564	การตัดสิทธิ์			ราคาต่อหน่วย	รวม	รวม	รวม	รวม	รวม	รวม	รวม		
34	LDH		lxl test	18	59	48	50	30.00	1,500.00	10	300.00	10	300.00	15	450.00	15	450.00			
35	Magnesium (Blood)		lxl test	132	220	79	80	20.00	1,600.00	20	400.00	20	400.00	20	400.00	20	400.00			
36	PCR for alpha thal		lxl test	1	2	4	5	500.00	2,500.00	1	500.00	2	1,000.00	1	500.00	1	500.00			
37	Phenrofin (Dilantin)		lxl test	0	1	1	1	800.00	800.00	0	-	0	-	1	800.00	0	-			
38	Prolactin		lxl test	0	1	1	1	500.00	500.00	0	-	1	500.00	0	-	0	-			
39	Protein (CSF)		lxl test	5	1	2	5	30.00	150.00	1	30.00	1	30.00	2	60.00	1	30.00			
40	PSA (Prostatic Specific Antigen)		lxl test	20	33	31	30	190.00	5,700.00	10	1,900.00	5	950.00	5	950.00	10	1,900.00			
41	Pus C/S for bacteria		lxl test	155	145	164	150	200.00	30,000.00	30	6,000.00	50	10,000.00	35	7,000.00	35	7,000.00			
42	Parathyroid		lxl test	15	41	22	25	140.00	3,500.00	10	1,400.00	5	700.00	5	700.00	5	700.00			
43	Serum Iron		lxl test	9	18	17	20	180.00	3,600.00	5	900.00	5	900.00	5	900.00	5	900.00			
44	Sputum C/S for bacteria		lxl test	297	264	345	350	200.00	70,000.00	90	18,000.00	90	18,000.00	80	16,000.00	90	18,000.00			
45	Stool C/S for bacteria		lxl test	20	20	79	80	200.00	16,000.00	20	4,000.00	20	4,000.00	20	4,000.00	20	4,000.00			
46	TIBC		lxl test	10	16	16	20	80.00	1,600.00	3	240.00	5	400.00	5	400.00	7	560.00			
47	TPHA		lxl test	8	9	7	10	65.00	650.00	3	195.00	2	130.00	3	195.00	2	130.00			
48	TSH		lxl test	1120	1299	1333	1400	100.00	140,000.00	300	30,000.00	400	40,000.00	300	30,000.00	400	40,000.00			
49	Urine C/S for bacteria		lxl test	375	438	398	400	200.00	80,000.00	100	20,000.00	100	20,000.00	100	20,000.00	100	20,000.00			
50	Urine electrolyte		lxl test	1	2	2	2	60.00	120.00	1	60.00	0	-	1	60.00	0	-			
51	Urine Protein (24 hrs.)		lxl test	2	13	5	5	30.00	150.00	1	30.00	2	60.00	1	30.00	1	30.00			
52	Urine Protein (Random)		lxl test	2	3	5	5	30.00	150.00	1	30.00	1	30.00	2	60.00	1	30.00			
53	Urine Creatinine (Random)		lxl test	2	4	5	5	30.00	150.00	1	30.00	1	30.00	2	60.00	1	30.00			
54	สารคัดหลั่ง C/S for bacteria		lxl test	52	80	81	80	200.00	16,000.00	20	4,000.00	20	4,000.00	20	4,000.00	20	4,000.00			
55	Gene X-pert for AFB		lxl test	105	126	25	25	1,500.00	37,500.00	5	7,500.00	8	12,000.00	7	10,500.00	5	7,500.00			
56	Tatit		lxl unit	350	320	217	400	420.00	168,000.00	100	42,000.00	100	42,000.00	100	42,000.00	100	42,000.00			
57	Biopsy ฆ่าเชื้อในถัง 2 ชม.		lxl test	9	15	18	20	350.00	7,000.00	5	1,750.00	5	1,750.00	5	1,750.00	5	1,750.00			
58	Biopsy ฆ่าเชื้อในถัง 2 ชม.		lxl test	2	3	3	5	550.00	2,750.00	1	550.00	2	1,100.00	1	550.00	1	550.00			
59	Biopsy ฆ่าเชื้อในถัง 5 ชม.		lxl test	5	1	1	5	1,000.00	5,000.00	1	1,000.00	2	2,000.00	1	1,000.00	1	1,000.00			
รวม									1,157,650.00		289,585.00		287,930.00		309,725.00		270,410.00			

แผนจัดซื้อวัสดุก่อสร้าง

ประจำปีงบประมาณ 2565 (1 ตุลาคม 2564 - 30 กันยายน 2565)

โรงพยาบาลปง อำเภอปง จังหวัดพะเยา

รวมรายการจัดซื้อทั้งสิ้น จำนวน 300 รายการ รวมเป็นเงิน 209,133 บาท

สองแสนเก้าพันหนึ่งร้อยสามสิบสามบาทสามสตางค์

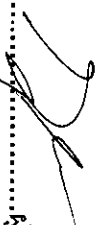
ลงชื่อ.....ผู้เสนอแผน



(นายสุชาติ สมศรี)

นักวิชาการพัสดุ

ลงชื่อ.....ผู้ตรวจสอบแผน



(นางสาวกสิศรา เสนาเหนือ)

นักจัดการงานทั่วไปชำนาญการ

ลงชื่อ.....ผู้อนุมัติแผน



(นายสุชกัญ ปริญญา)

ผู้อำนวยการโรงพยาบาลปง

ปฏิบัติราชการแทน ผู้อำนวยการจังหวัดพะเยา

สรุปแผนการจัดซื้อวัสดุก่อสร้าง
หน่วยงาน โรงพยาบาลปง จังหวัดพะเยา
ประจำปีงบประมาณ 2565

การจัดซื้อ	มูลค่ารวม(บาท)	วัสดุก่อสร้าง	
		จำนวนรายการ	บาท
ไตรมาสที่1(ต.ค-ธ.ค.)	แผน	160	54,423
	จัดซื้อจริง		
ไตรมาสที่2(ม.ค-มี.ค.)	แผน	143	51,565
	จัดซื้อจริง		
ไตรมาสที่3(เม.ย-มิ.ย.)	แผน	134	48,305
	จัดซื้อจริง		
ไตรมาสที่4(ก.ค-ก.ย.)	แผน	119	54,840
	จัดซื้อจริง		
รวมเงิน(บาท)	209,133		209,133

ลงชื่อ.....ผู้เสนอแผน
 (นายสุชาติ สมศรี)
 นักวิชาการพัสดุ

ลงชื่อ.....ผู้ตรวจสอบแผน
 (นางสาวกุลิสรา เสนาเหนือ)
 นักจัดการงานทั่วไปชำนาญการ

ลงชื่อ.....ผู้อนุมัติแผน
 (นายสุชาญ ปริญญา)
 ผู้อำนวยการโรงพยาบาลปง
 ปฏิบัติราชการแทน ผู้อำนวยการจังหวัดพะเยา

แผนปฏิบัติการจัดซื้อวัสดุสำนักงาน/วัสดุงานบ้าน/วัสดุไฟฟ้าและวัสดุทั่วไป
หน่วยงาน โรงพยาบาลปง จังหวัดพะเยา
ประจำปีงบประมาณ 2565

ลำดับที่	รายการ	ประเภท	ขนาด บรรจุ หน่วย นับ	อัตราการใช้ย้อนหลัง 3 ปี			ปริมาณ การใช้	ปริมาณ การสั่งซื้อ	ราคาต่อ หน่วย(บาท)	ปริมาณ การจัดซื้อ ปี 2565(บาท)	โครงการ ที่ 1 (คต-คต)	โครงการ ที่ 2 (บ.ค- น.ค)	โครงการ ที่ 3 (บ.บ- น.น)	โครงการ ที่ 4 (ค.ค- ก.ย)	ยอดรวมจัดซื้อจริง		งบคงเหลือ
				ปี 2562	ปี 2563	ปี 2564									จำนวน	มูลค่า(บาท)	
	วัสดุก่อสร้าง																
1	กระเบื้อง 1.20 เมตร	วัสดุก่อสร้าง	แผ่น	-	-	-	1	1	155	155	1						155.00
2	กระเบื้อง 1.50 เมตร	วัสดุก่อสร้าง	แผ่น	-	6	-	1	1	9	9	1						9.00
3	กระเบื้อง	วัสดุก่อสร้าง	แผ่น	-	-	-	1	1	35	35	1						
4	กระเบื้องทราย	วัสดุก่อสร้าง	แผ่น	3	-	-	1	1	40	40	1						40.00
5	กระเบื้องทราย หน้า	วัสดุก่อสร้าง	แผ่น	1	-	-	3	3	30	90		3					
6	กระเบื้องทรายซ้อน	วัสดุก่อสร้าง	แผ่น	2	1	3	3	3	50	150			3				150.00
7	กระเบื้อง	วัสดุก่อสร้าง	บาน	-	-	10	10	10	225	2,250				5			2,250.00
8	กระเบื้องติดผนัง	วัสดุก่อสร้าง	อัน	3	3	1	1	1	265	265	1						
9	กระเบื้องติดผนังกระเบื้อง	วัสดุก่อสร้าง	อัน	1	1	-	1	1	250	250			1				
10	กระเบื้องติดผนัง	วัสดุก่อสร้าง		-	2	-	1	1	638	638				1			
11	ปูนแดงเล็ก	วัสดุก่อสร้าง	ซุต	2	1	5	5	5	100	500	1		1				500.00
12	ปูนแดงใหญ่	วัสดุก่อสร้าง	ซุต	1	2	3	3	3	185	555	1		1				555.00
13	ปูนแดง 6 เหลี่ยม	วัสดุก่อสร้าง	ซุต	-	1	1	1	1	240	240							240.00
14	กาวย้อน	วัสดุก่อสร้าง	หลอด	5	11	5	5	5	32	160	2		2				160.00
15	กาวยาง	วัสดุก่อสร้าง	กระเบื้อง	-	2	2	2	2	180	360	1			1			360.00
16	ก้านปู ท่อ PVC	วัสดุก่อสร้าง	อัน	70	95	60	60	60	5	300	15		15				
17	ก๊อปรีทอป	วัสดุก่อสร้าง	อัน	8	33	-	10	10	12	120	10		10				
18	ก๊อปรีทอปชายาง	วัสดุก่อสร้าง	อัน	5	10	-	10	10	10	100			10				800.00
19	ก๊อปรีทอป 4 ขน	วัสดุก่อสร้าง	อัน	9	2	26	25	25	270	6,750	5		5				
20	ก๊อปรีทอป 6 ขน	วัสดุก่อสร้าง	อัน	1	20	10	10	10	80	800	5			5			
21	ก๊อปรีทอป + ท่อน้ำทิ้ง	วัสดุก่อสร้าง	ซุต	2	2	-	1	1	330	330	1						
22	ก๊อปรีทอป สแตนเลส	วัสดุก่อสร้าง	อัน	5	15	7	7	7	245	1,715	2		2				
23	ก๊อปรีทอป	วัสดุก่อสร้าง	อัน	15	8	10	10	10	192	1,920	3		3				

แผนปฏิบัติการจัดซื้อวัสดุสำนักงาน/วัสดุงานบ้าน/วัสดุไฟฟ้าและวัสดุทั่วไป
หน่วยงาน โรงพยาบาลปง จังหวัดพะเยา
ประจำปีงบประมาณ 2565

ลำดับที่	รายการ	ประเภท	ขนาดบรรจุหน่วยนับ	อัตราการใช้ย้อนหลัง 3 ปี			ปริมาณการใช้	ปริมาณคงคลัง	ปริมาณการจัดซื้อในปี 2565	ราคาต่อหน่วย(บาท)	ปริมาณการจัดซื้อปี 2565(บาท)	ไตรมาสที่ 1 (ค.ค-ธ.ค)	ไตรมาสที่ 2 (ม.ค.-มิ.ค)	ไตรมาสที่ 3 (เม.ย.-มิ.ย)	ไตรมาสที่ 4 (ก.ค.-ก.ย)	ยอดรวมจัดซื้อจริง		งบคงเหลือ
				ปี 2562	ปี 2563	ปี 2564										จำนวน	มูลค่า(บาท)	
24	กาวยาทอผ้าปรอปลา	วัสดุก่อสร้าง	กระเบื้อง	3	6	4	4		180	720					2			
25	กลอน	วัสดุก่อสร้าง	อื่น	1	7	6	6		45	270		3						270.00
26	เครื่องปั๊ว	วัสดุก่อสร้าง	อื่น	2	1	2	2		50	100			1					100.00
27	เครื่องไม้	วัสดุก่อสร้าง	อื่น	1	3	2	2		55	110		1			1			
28	เกลียวนอก 4 หุน	วัสดุก่อสร้าง	อื่น	12	55	21	20		10	200		5				5		200.00
29	เกลียวนอก 6 หุน	วัสดุก่อสร้าง	อื่น	5	18	10	10		20	200		5						200.00
30	เกลียวใน 6 หุน	วัสดุก่อสร้าง	อื่น	-	10	10	10		12	120						5		120.00
31	เกลียวใน 4 หุน	วัสดุก่อสร้าง	อื่น	10	20	10	10		7	70		5						
32	เกลียวใน 1 "	วัสดุก่อสร้าง	อื่น	2	2	10	10		30	300								
33	เกลียวใน 2 "	วัสดุก่อสร้าง	อื่น	8	-	10	10		20	200		5						
34	เกลียวในของเหล็ก	วัสดุก่อสร้าง	อื่น	-	15	-	1		45	45		1						
35	เกลียวปลอก	วัสดุก่อสร้าง	อื่น	-	-	-	1		65	65		1						
36	เกลียววงรี	วัสดุก่อสร้าง	อื่น	6	6	5	5		40	200		1				1		
37	นาล็อดู	วัสดุก่อสร้าง	อื่น	8	-	2	2		130	260		1				1		
38	ข้อง 1"	วัสดุก่อสร้าง	อื่น	20	15	30	60		12	720		15				15		
39	ข้อง 2"	วัสดุก่อสร้าง	อื่น	1	20	20	20		45	900		5				5		
40	ข้อง 3"	วัสดุก่อสร้าง	อื่น	-	14	22	22		37	814		5				5		
41	ข้อง 3 หุนเหล็ก	วัสดุก่อสร้าง	อื่น	1	10	15	15		50	750		5				5		750.00
42	ข้อง PVC 4 นิ้ว	วัสดุก่อสร้าง	อื่น	10	20	20	20		6	120		5				5		120.00
43	ข้อง PVC 6 หุน	วัสดุก่อสร้าง	อื่น	10	45	22	22		7	154		5				5		154.00
44	ข้อง PVC 4 หุน	วัสดุก่อสร้าง	อื่น	21	197	150	150		5	750		40				40		
45	ข้องเหล็กวาม	วัสดุก่อสร้าง	อื่น	-	31	-	1		22	22		1						
46	ข้องตรง PVC 4 นิ้ว	วัสดุก่อสร้าง	อื่น	-	61	9	9		12	108		2				2		108.00
47	ข้องตรง PVC 4 หุน	วัสดุก่อสร้าง	อื่น	21	36	35	32		6	192		8				8		192.00

แผนปฏิบัติการจัดซื้อวัสดุสำนักงาน/วัสดุงานบ้าน/วัสดุไฟฟ้าและวัสดุทั่วไป

หน่วยงาน โรงพยาบาลจังหวัดพะเยา

ประจำปีงบประมาณ 2565

ลำดับที่	รายการ	ประเภท	ขนาดบรรจุ	วิธีการใช้ย้อนหลัง 3 ปี			ปริมาณการใช้ในปี 2565	ปริมาณคงคลัง	ปริมาณการสั่งซื้อในปี 2565	ราคาต่อหน่วย(บาท)	ปริมาณการจัดซื้อปี 2565(บาท)	ไตรมาสที่ 1 (ค.ค-ธ.ค)	ไตรมาสที่ 2 (ม.ค.-มิ.ค)	ไตรมาสที่ 3 (เม.ย.-มิ.ย)	ไตรมาสที่ 4 (ก.ค.-ก.ย.)	ยอดรวมจัดซื้อจริง		งบคงเหลือ
				ปี 2562	ปี 2563	ปี 2564										จำนวน	มูลค่า(บาท)	
48	ข้อต่อตรง PVC 6 ฟุต	วัสดุก่อสร้าง	ชิ้น	-	10	10	10	12	120	5	5	5	5	5			120.00	
49	ข้อต่อตรง 1 นิ้ว	วัสดุก่อสร้าง	ชิ้น	5	54	15	15	10	150	5	5	5	5	5			150.00	
50	ข้อต่อตรง 2 นิ้ว	วัสดุก่อสร้าง	ชิ้น	19	19	2	2	30	60	1								
51	ข้อต่อ 6 ฟุต	วัสดุก่อสร้าง	ชิ้น	44	5	-	1	8	8	8	1							
52	ข้อต่อ	วัสดุก่อสร้าง	ชิ้น	15	5	2	2	55	110	2	2							
53	ข้อต่อ 6 ลด 4	วัสดุก่อสร้าง	ชิ้น	5	5	5	5	7	35	5								
54	ข้อต่อ 2 1/2	วัสดุก่อสร้าง	ชิ้น	-	7	6	6	30	180	2								
55	ข้อต่อ 1 1/2	วัสดุก่อสร้าง	ชิ้น	-	33	2	2	8	16	2	2							
56	ข้อต่อ 3/4 ลด 1/2	วัสดุก่อสร้าง	ชิ้น	-	14	2	2	8	16	2	2							
57	ขอมเกาะวางรีน	วัสดุก่อสร้าง	ชิ้น		90	20	20	55	1,100	5	5	5	5	5				
58	ไขควง	วัสดุก่อสร้าง	ชิ้น	4	8	1	1	90	90	1	1						90.00	
59	ไขควงตัว C หมั่นงา	วัสดุก่อสร้าง	ชิ้น	6	-	-	1	65	65	1	1							
60	ไขควงตัว c หมั่นงา	วัสดุก่อสร้าง	ชิ้น	6	4	-	1	65	65	1								
61	ไขควงหัวขอบ หมั่นงา	วัสดุก่อสร้าง	ชิ้น	20	-	-	1	30	30	1								
62	เครื่องขันน็อต 4"	วัสดุก่อสร้าง	ตัว	-	-	-	1	1450	1,450	1								
63	เคเบิล 100"	วัสดุก่อสร้าง	ห่อ	-	12	26	24	130	3,120	6	6	6	6	6				
64	ตีปปากถนน	วัสดุก่อสร้าง	อัน	3	6	2	2	95	190	1	1	1	1	1				
65	ครอมบกระเบื้อง	วัสดุก่อสร้าง	แผ่น	-	-	2	2	50	100	2							190.00	
66	ครอมบรับนม	วัสดุก่อสร้าง	คู่	-	-	-	1	110	110	1	1						100.00	
67	หม้อทอดอะลูมิเนียม	วัสดุก่อสร้าง	อัน	2	1	-	1	235	235	1	1						235.00	
68	ชุดปัด 6 ฟุต	วัสดุก่อสร้าง	อัน	4	2	6	6	8	48	3	3							
69	ชุดปัด 1 "	วัสดุก่อสร้าง	อัน	-	4	6	6	12	72	3	3							
70	ชุดปัดท่อ pvc	วัสดุก่อสร้าง	อัน	1	2	6	6	60	360	3	3							
71	ชุดปัดท่อสแตนเลส	วัสดุก่อสร้าง	อัน	-	10	20	20	8	160	5	5	5	5	5			160.00	

แผนปฏิบัติการจัดซื้อวัสดุสำนักงาน/วัสดุงานบ้าน/วัสดุไฟฟ้าและวัสดุทั่วไป

หน่วยงาน โรงพยาบาลปง จังหวัดพะเยา

ประจำปีงบประมาณ 2565

ลำดับที่	รายการ	ประเภท	ขนาด	อัตราการใช้ย้อนหลัง 3 ปี			ปริมาณการใช้	ปริมาณการสั่งซื้อ	ราคาต่อหน่วย(บาท)	ปริมาณการจัดซื้อปี 2565(บาท)	ไตรมาสที่ 1 (ค.ค-ธ.ค)	ไตรมาสที่ 2 (ม.ค.-มิ.ค)	ไตรมาสที่ 3 (เม.ย.-มิ.ย)	ไตรมาสที่ 4 (ก.ค.-ก.ย)	ยอดรวมจัดซื้อจริง		งบคงเหลือ
				ปี 2562	ปี 2563	ปี 2564									จำนวน	มูลค่า(บาท)	
72	ชุดลูกบอลโยคะ	วัสดุก่อสร้าง	ชุด	2	6	4	4	416	1,664	2		2				1,664.00	
73	ชุดโยคะ	วัสดุก่อสร้าง	ชุด	-	2	5	2	2399	4,798			1		1			
74	เชือก	วัสดุก่อสร้าง	ม้วน	1	5	1	1	180	180	1							
75	ชุดโยคะนางา	วัสดุก่อสร้าง	หลอด	2	2	-	1	120	120								
76	ชุดโยคะไนต์	วัสดุก่อสร้าง	หลอด	-	25	12	12	97	1,164	6			6				
77	โซ่ล้อยนต์	วัสดุก่อสร้าง	ชุด	1	1	-	1	250	250			1					
78	คอกสวน	วัสดุก่อสร้าง	คอก	5	9	-	1	40	40					1			
79	คอกสวน	วัสดุก่อสร้าง	คอก	11	15	13	12	45	540	3		3		3			
80	คอกสวนญี่ปุ่น	วัสดุก่อสร้าง	คอก	2	1	1	1	100	100	1							
81	คอกสวน 4 ขน	วัสดุก่อสร้าง	คอก	1	2	6	6	245	1,470			2		2		40.00	
82	คอกสวน 1.2 ม.	วัสดุก่อสร้าง	เมตร	10	-	-	1	160	160					1		160.00	
83	คอกสวน ไทเบอร์	วัสดุก่อสร้าง	เมตร	-	40	-	1	35	35					1			
84	ชุดปั๊ม	วัสดุก่อสร้าง	อัน	2	3	-	1	180	180	1						180.00	
85	ตัวไป	วัสดุก่อสร้าง	อัน	-	-	-	1	35	35			1				35.00	
86	ตะกั่ว	วัสดุก่อสร้าง	แท่ง	-	-	1	1	90	90					1		90.00	
87	ตะแกรงเหล็ก ไวรมท	วัสดุก่อสร้าง	อัน	-	-	-	1	880	880					1			
88	ตะแกรง	วัสดุก่อสร้าง	อัน	2	1	3	3	160	480					3			
89	ตะโปกลม	วัสดุก่อสร้าง	อัน	1	2	3	3	65	195	1		1		1		195.00	
90	ตะโปกลมเหล็ก	วัสดุก่อสร้าง	อัน	-	-	2	2	90	180	1				1			
91	ตะปู 1 นิ้ว	วัสดุก่อสร้าง	กล่อง	1	2	1	1	100	100					1		100.00	
92	ตะปู 1 1/2 นิ้ว	วัสดุก่อสร้าง	กก.	2	-	1	1	150	150					1			
93	ตะปู 2 นิ้ว	วัสดุก่อสร้าง	กก.	3	1	-	1	150	150					1		150.00	
94	ตะปู 3 นิ้ว	วัสดุก่อสร้าง	กก.	1	-	-	1	190	190					1		190.00	
95	ตะปู 4 นิ้ว	วัสดุก่อสร้าง	กก.	-	-	-	1	219	219	1							
96	ตะปู 5 นิ้ว	วัสดุก่อสร้าง	กก.	-	-	-	1	204	204					1			

แผนปฏิบัติการจัดซื้อวัสดุสำนักงาน/วัสดุงานบ้าน/วัสดุไฟฟ้าและวัสดุทั่วไป

หน่วยงาน โรงพยาบาลง จังหวัดพะเยา

ประจำปีงบประมาณ 2565

ลำดับที่	รายการ	ประเภท	ขนาดบรรจุหน่วยนับ	อัตราการใช้ย้อนหลัง 3 ปี			ปริมาณการใช้	ปริมาณคงคลัง	ปริมาณการจัดซื้อ	ราคาต่อหน่วย(บาท)	ปริมาณการจัดซื้อ(บาท)	ไตรมาสที่ 1 (ค.ค.)	ไตรมาสที่ 2 (ม.ค.-ก.ค.)	ไตรมาสที่ 3 (เม.ย.-มิ.ย.)	ไตรมาสที่ 4 (ก.ค.-ก.ย.)	ยอดรวมจัดซื้อจริง		งบคงเหลือ
				ปี 2562	ปี 2563	ปี 2564										จำนวน	มูลค่า(บาท)	
97	ตะปู 6 นิ้ว	วัสดุก่อสร้าง	กก.	1	-	-	1		350	350			1					
98	เต้าเสียบ	วัสดุก่อสร้าง	อัน	3	-	-	1		70	70					1			
99	ฉาบสี	วัสดุก่อสร้าง	ใบ	-	1	-	1		50	50								
100	ฉาบมิกซี	วัสดุก่อสร้าง	ก้อน	2	2	-	1		85	85								
101	ถังเก็บน้ำ 1000 ลิตร ฝักยาง	วัสดุก่อสร้าง	ถัง	-	-	-	1		1200	1,200								
102	ถังสุขภัณฑ์เหล็ก สลักเบอร์ 20	วัสดุก่อสร้าง	ใบ	-	2	-	1		56	56				1				56.00
103	ถุงมือหนัง	วัสดุก่อสร้าง	อัน	-	-	-	1		60	60								60.00
104	ถ้วยร่อนเครื่องคั้นหมู	วัสดุก่อสร้าง	อัน	1	5	-	1		100.00	100								100.00
105	ท่อปูน 100x50	วัสดุก่อสร้าง	ใบ	6	-	-	1		200	200								
106	ทรายหยาบ	วัสดุก่อสร้าง	คิว	3	3	-	5		650	3,250								3,250.00
107	ทรายละเอียด	วัสดุก่อสร้าง	คิว	1	1	-	5		900	4,500								
108	ท่อ PVC 3 ุนหลัง	วัสดุก่อสร้าง	เส้น	10	6	20	20		50	1,000			5	5	5			1,000.00
109	ท่อ PVC 1 นิ้ว	วัสดุก่อสร้าง	เส้น	61	30	14	14		60	840			3	4	3			840.00
110	ท่อ PVC 1/2 นิ้ว	วัสดุก่อสร้าง	เส้น	-	6	11	11		65	715			3	3	3			
111	ท่อ PVC 2 นิ้ว	วัสดุก่อสร้าง	เส้น	5	14	1	1		102	102			1					
112	ท่อ PVC 3 นิ้ว	วัสดุก่อสร้าง	เส้น	-	12	-	1		234	234				1				
113	ท่อ PVC 4 นิ้ว	วัสดุก่อสร้าง	เส้น	5	2	-	1		340	340				1				340.00
114	ท่อ PVC 4 ุน	วัสดุก่อสร้าง	เส้น	16	167	55	55		40	2,200			15	15	10			1,000.00
115	ท่อ PVC 6 ุน	วัสดุก่อสร้าง	เส้น	-	25	20	20		50	1,000			5	5	5			930.00
116	ท่อตัดดิน	วัสดุก่อสร้าง	อัน	20	18	5	5		186	930			1		1			930.00
117	ท่อตัน	วัสดุก่อสร้าง	อัน	4	6	-	1		250	250			1					250.00
118	ท่อเหล็กประปา 1"	วัสดุก่อสร้าง	เส้น	2	-	-	1		510	510				1				
119	ท่อเหล็กประปา 2"	วัสดุก่อสร้าง	เส้น	2	1	-	1		1590	1,590					1			
120	ท่อสนามทาง 4 ุน	วัสดุก่อสร้าง	เส้น	11	-	-	1		100	100					1			

แผนปฏิบัติการจัดซื้อวัสดุสำนักงาน/วัสดุงานไม้/วัสดุไฟฟ้าและวัสดุทั่วไป

หน่วยงาน โรงพยาบาลปง จังหวัดพะเยา

ประจำปีงบประมาณ 2565

ลำดับที่	รายการ	ประเภท	ขนาดบรรจุหน่วยนับ	อัตราการใช้ย้อนหลัง 3 ปี			ปริมาณการใช้ในปี 2565	ปริมาณการสั่งซื้อในปี 2565	ราคาต่อหน่วย(บาท)	ปริมาณการจัดซื้อปี 2565(บาท)	ไตรมาสที่ 1 (ค.ร.ก.)	ไตรมาสที่ 2 (ม.ค.-มิ.ค.)	ไตรมาสที่ 3 (เม.ย.-มิ.ย.)	ไตรมาสที่ 4 (ก.ค.-ก.ย.)	ยอดรวมจัดซื้อจริง		งบคงเหลือ
				ปี 2562	ปี 2563	ปี 2564									จำนวน	มูลค่า(บาท)	
121	ท่อหอค	วัสดุก่อสร้าง	เส้น	5	-	-	1	24.29	24	1						24.29	
122	ทึนเนอร์	วัสดุก่อสร้าง	แกลลอน	4	1	1	1	426	426		1					426.00	
123	ถังเก็บน้ำพลาสติก	วัสดุก่อสร้าง	อัน	-	-	-	1	70	70			1					
124	แท่งหินแกรนิตขนาดใหญ่	วัสดุก่อสร้าง	ม.ว.ม	-	16	8	8	70	560	2	2	2		2		560.00	
125	แท่งโลหะ	วัสดุก่อสร้าง	อัน	1	1	4	4	85	340	1	1	1		1		340.00	
126	นิปปิลอลูมิเนียม	วัสดุก่อสร้าง	อัน	4	10	1	1	95	95	1	1					95.00	
127	นิปปิลอลูมิเนียมขนาดยาวนอก	วัสดุก่อสร้าง	อัน	10	13	1	1	75	75		1	1		1		75.00	
128	น็อต 4"	วัสดุก่อสร้าง	อัน	62	17	60	60	4	240	15	15	15		15		240.00	
129	น็อต 5"+ แหวน	วัสดุก่อสร้าง	ชุด	-	4	-	1	75	75	1						75.00	
130	น็อต 7"	วัสดุก่อสร้าง	หัว	5	10	-	1	5	5		1					5.00	
131	น็อต 8"	วัสดุก่อสร้าง	หัว	-	10	-	1	10	10			1				10.00	
132	น็อตเกลียวล้อย	วัสดุก่อสร้าง	กล่อง	-	10	22	22	10	220	5	5	5		7		220.00	
133	น็อตหัวเหลี่ยม	วัสดุก่อสร้าง	หัว	4	10	6	6	8	48	3				3		48.00	
134	น้ำมันสน	วัสดุก่อสร้าง	ขวด	3	2	1	1	180	180	1						180.00	
135	น้ำมันดอกประตอ ไซแน็ค	วัสดุก่อสร้าง	กระป๋อง	-	2	1	1	110	110			1					
136	ปรีตคังไม้	วัสดุก่อสร้าง	หัว	-	-	-	1	500	500								
137	บันได	วัสดุก่อสร้าง	ชุด	1	1	1	1	1980	1980								
138	บานพับ	วัสดุก่อสร้าง	แผ่น	4	8	19	20	110	2,200	5	5	5		5		2,200.00	
139	บานพับสวิง 3"	วัสดุก่อสร้าง	แผ่น	4	-	-	1	280	280	1							
140	บานประตู PVC 70/120	วัสดุก่อสร้าง	ชุด	3	1	-	1	1350	1,350			1				1,350.00	
141	บุท 1/4"	วัสดุก่อสร้าง	คู่	-	6	6	6	130	780	3				3		780.00	
142	ใบเต้	วัสดุก่อสร้าง	อัน	5	12	30	30	50	1,500	7	7	7		7		1,500.00	
143	ใบเต้ 4" เหล็ก	วัสดุก่อสร้าง	แผ่น	8	14	11	11	40	440	3				3			
144	ใบเต้ 14"	วัสดุก่อสร้าง	ใบ	3	10	-	5	165	825	5							

แผนปฏิบัติการจัดซื้อวัสดุสำนักงาน/วัสดุงานบ้าน/วัสดุไฟฟ้าและวัสดุทั่วไป

หน่วยงาน โรงพยาบาล จังหวัดพะเยา

ประจำปีงบประมาณ 2565

ลำดับที่	รายการ	ประเภท	ขนาด	วิธีการใช้ตอนหลัง 3 ปี			ปริมาณการใช้	ปริมาณคงคลัง	ปริมาณการจัดซื้อในปี 2565	ราคาต่อหน่วย(บาท)	ประเภทการจัดซื้อปี 2565(บาท)	ไตรมาสที่ 1 (ค.ค-ธ.ค)	ไตรมาสที่ 2 (ม.ค.-มิ.ค)	ไตรมาสที่ 3 (เม.ย.-มิ.ย.)	ไตรมาสที่ 4 (ก.ค.-ก.ย.)	ยอดรวมจัดซื้อจริง		งบคงเหลือ
				ปี 2562	ปี 2563	ปี 2564										จำนวน	มูลค่า(บาท)	
145	ใบฉัตร 4" เหล็ก	วัสดุก่อสร้าง	แผ่น	-	10	1	1	40	40				1					40,000
146	ใบตลับ 4"	วัสดุก่อสร้าง	แผ่น	1	1	1	1	480	480					1				480,000
147	ใบเลื่อย	วัสดุก่อสร้าง	ใบ	-	-	5	5	54	270			1	1	1	2			270,000
148	ประแสง	วัสดุก่อสร้าง	อื่น	-	1	-	1	189	189			1						189,000
149	ปูนขาว	วัสดุก่อสร้าง	ถุง	10	10	11	11	10	110			3		3	2			145,000
150	ปูนซีเมนต์ปอร์ตแลนด์ (โกรส)	วัสดุก่อสร้าง	ถุง	10	1	-	1	145	145			1						145,000
151	ปูนซีเมนต์ปอร์ตแลนด์ (งานทั่วไป)	วัสดุก่อสร้าง	ถุง	1	-	-	1	125	125					1				150,000
152	ปูนซีเมนต์ปอร์ตแลนด์ (งานทั่วไป)	วัสดุก่อสร้าง	ถุง	10	1	-	1	150	150					1				150,000
153	ปูนปลาสเตอร์	วัสดุก่อสร้าง	คิว	-	1	-	1	1,800	1,800						1			15,000
154	ประแสง 1"	วัสดุก่อสร้าง	อื่น	1	6	-	1	15	15			1						50,000
155	ประแสง 2"	วัสดุก่อสร้าง	อื่น	10	3	-	1	50	50									70,000
156	ประแสง 3"	วัสดุก่อสร้าง	อื่น	6	4	-	1	70	70					1				70,000
157	ประแสง 4"	วัสดุก่อสร้าง	อื่น	1	2	2	2	95	190						2			50,000
158	ประแสง	วัสดุก่อสร้าง	อื่น	1	2	-	1	50	50			1						30,000
159	ปูนอิฐรีด	วัสดุก่อสร้าง	อื่น	-	-	-	1	430	430				1					60,000
160	ปูนอิฐกลีโกล	วัสดุก่อสร้าง	อื่น	-	1	-	1	120	120					1				60,000
161	ประแสงหนา	วัสดุก่อสร้าง	แผ่น	1	-	-	1	60,000	60,000						1			60,000
162	พื้นสำเร็จ		แผ่น	-	-	5	5	428,000	2,140			2		3				
163	ฝ้าถนอม สีเขียว	วัสดุก่อสร้าง	เมตร	-	20	-	1	30,900	31				1					
164	ฝ้าใบไม้	วัสดุก่อสร้าง	เมตร	-	-	29	10	600,000	6,000					5				
165	ฝ้าถนอม สีเขียว	วัสดุก่อสร้าง	ม้วน	-	-	4	4	2,395,000	9,580			1	1	1	1			
166	ฝ้าใบไม้	วัสดุก่อสร้าง	ถุง	1	1	-	1	30	30			1						30,000
167	แผ่นปอร์ซอสซอ 0.20x3.00 cm.	วัสดุก่อสร้าง	ม้วน	-	1	1	1	280	280						1			280,000
168	แผ่น (แผ่นพลา)	วัสดุก่อสร้าง	แผ่น	15	5	2	2	90	180						2			180,000

แผนปฏิบัติการจัดซื้อวัสดุสำนักงาน/วัสดุงานบ้าน/วัสดุไฟฟ้าและวัสดุทั่วไป

หน่วยงาน โรงพยาบาลปิยะธิดา จังหวัดพะเยา

ประจำปีงบประมาณ 2565

ลำดับที่	รายการ	ประเภท	ขนาดบรรจุ	วิธีการใช้ย้อนหลัง 3 ปี			ปริมาณการใช้	ปริมาณคงคลัง	ปริมาณการสั่งซื้อในปี 2565	ราคาต่อหน่วย(บาท)	ปริมาณการจัดซื้อปี 2565(บาท)	ไตรมาสที่ 1 (ค.ค-ธ.ค)	ไตรมาสที่ 2 (ม.ค.-มิ.ค)	ไตรมาสที่ 3 (เม.ย.-มิ.ย)	ไตรมาสที่ 4 (ก.ค.-ก.ย.)	ยอดรวมจัดซื้อจริง		งบคงเหลือ
				ปี 2562	ปี 2563	ปี 2564										จำนวน	มูลค่า(บาท)	
169	แผ่นเทพ 4*4	วัสดุก่อสร้าง	แผ่น	-	23	10	10	10	130	1,300			5		5			
170	แผ่นเทพ 8*8	วัสดุก่อสร้าง	แผ่น	4	16	-	2	2	135	270	2							
171	แผ่นรีด	วัสดุก่อสร้าง	เส้น	1	-	-	1	1	70	70			1					
172	ผืนยางขึ้น ขอบแดง	วัสดุก่อสร้าง	แผ่น	-	2	-	1	1	190	190				1				
173	ฝาครอบถังโครก	วัสดุก่อสร้าง	ใบ	3	2	-	1	1	265	265					1			265,000
174	ฝาหม้อน้ำชักโครก		อัน			7	7	7	500	3,500	2	2	2	2	1			
175	ฝักบัว	วัสดุก่อสร้าง	อัน	6	7	6	6	6	210	1,260	2	1	2	1	1			
176	พลาสติกใส	วัสดุก่อสร้าง	เมตร	-	70	43	40	40	91	3,640	10	10	10	10	10			
177	ปูนเหล็ก 2 1/2 หุน	วัสดุก่อสร้าง	กก.	-	1	2	2	2	700	1,400	2							1,400,000
178	ปูนเหล็ก 3 หุน	วัสดุก่อสร้าง	คิว	-	10	2	2	2	10	20			2					
179	ทุบตะกั่ว 3 หุน น็อต	วัสดุก่อสร้าง	คิว	120	122	52	50	50	30	1,500	10	15	10	10	15			
180	ทุบเม็ดถือ			-	20	4	20	20	25	500	5	5	5	5	5			
181	ฟลูทพวซ์	วัสดุก่อสร้าง	กล่อง	1	14	12	12	12	35	420	3	3	3	3	3			
182	ฟองน้ำ	วัสดุก่อสร้าง	อัน	1	5	-	1	1	7	7	1	1						7,000
183	เมทัลชีต อลูซิงแผ่น	วัสดุก่อสร้าง	เมตร	-	10	-	1	1	65	65			1					
184	เมทัลชีต อลูซิงทรงอบ	วัสดุก่อสร้าง	เมตร	-	185	-	1	1	105	105				1				105,000
185	น็อตงปรระชู	วัสดุก่อสร้าง	อัน	8	5	6	6	6	20	120			3					120,000
186	น็อตหินอ่อนน้ำ	วัสดุก่อสร้าง	ชุด	5	-	-	1	1	295	295	1							295,000
187	น็อตถือ	วัสดุก่อสร้าง	ชุด	1	1	-	1	1	160	160			1					
188	น็อต 5 มิล	วัสดุก่อสร้าง	แผ่น	7	1	3	3	3	270	810	1	1	1	1				350,000
189	น็อต 10 มิล	วัสดุก่อสร้าง	แผ่น	10	2	6	6	6	450	2,700	1	2	2	1				
190	ไม้รว 4 นิ้ว	วัสดุก่อสร้าง	แผ่น	35	35	10	10	10	130	1,300	5		5					
191	บานหน้าต่าง	วัสดุก่อสร้าง	จุด	6	2	5	5	5	30	150	1	1	1	1	2			
192	ตู้ไม้ชน	วัสดุก่อสร้าง	คิว		4	-	1	1	100	100	1							

แผนปฏิบัติการจัดซื้อวัสดุสำนักงาน/วัสดุงานบ้าน/วัสดุไฟฟ้าและวัสดุทั่วไป

หน่วยงาน โรงพยาบาลจังหวัดขอนแก่น

ประจำปีงบประมาณ 2565

ลำดับที่	รายการ	ประเภท	ขนาดบรรจุ	วิธีการใช้ย้อนหลัง 3 ปี			ปริมาณการใช้	ปริมาณคงคลัง	ระยะเวลาการจัดซื้อในปี 2565	ราคาต่อหน่วย(บาท)	ปริมาณการจัดซื้อปี 2565(บาท)	ไตรมาสที่ 1 (ต.ค-ธ.ค)	ไตรมาสที่ 2 (ม.ค.-มิ.ค)	ไตรมาสที่ 3 (เม.ย.-มิ.ย.)	ไตรมาสที่ 4 (ก.ค.-ก.ย.)	ยอดรวมจัดซื้อจริง		งบคงเหลือ
				ปี 2562	ปี 2563	ปี 2564										จำนวน	มูลค่า(บาท)	
193	ยางรอง 1 นิ้ว	วัสดุก่อสร้าง	อื่น	1	-	18		16	15	240	4	4	4	4				240,000
194	ผ้าไหม 8.40*10	วัสดุก่อสร้าง	อื่น	1	-	-		1	84	84	1							
195	รถเข็นบรรทุกหินทราย ล้อคู่	วัสดุก่อสร้าง	คัน	-	-	-		-	1819	-								-
196	รถเข็นบรรทุกหินทราย ล้อเดี่ยว	วัสดุก่อสร้าง	คัน	-	-	-		-	1498	-								-
197	ราวบันได	วัสดุก่อสร้าง	เส้น	4	-	-		1	200	200					1			200,000
198	ราวบันได pvc	วัสดุก่อสร้าง	เมตร	15	6	6		6	750	4,500	3			3				
199	ราวบันไดเหล็ก	วัสดุก่อสร้าง	ชุด	-	1	-		1	120	120			1					6,000
200	ลาวกล่อม	วัสดุก่อสร้าง	เมตร	-	2	-		1	6	6					1			
201	ลาวช้อน	วัสดุก่อสร้าง	กล่อง	10	8	5		5	160	800	1		1		1			800,000
202	ลาวช้อนแบบเตนต	วัสดุก่อสร้าง	กล่อง	2	-	-		-	1500	-								
203	ลาวตติง	วัสดุก่อสร้าง	เมตร	-	30	12		12	15	180	6			6				180,000
204	ลาวคาว	วัสดุก่อสร้าง	กก.	1	-	-		1	80	80					1			80,000
205	ลาวค้ำ	วัสดุก่อสร้าง	กก.	1	2	2		2	120	240						2		
206	ลูกกรงทางที่ 4 นิ้ว	วัสดุก่อสร้าง	อัน	-	-	-		1	69	69	1							69,000
207	ลูกกรง 7"	วัสดุก่อสร้าง	อัน	3	6	-		1	80	80					1			
208	ลูกชออร์กิ่ง c32	วัสดุก่อสร้าง	อัน	-	-	-		1	150	150				1				
209	ลูกถ้วย	วัสดุก่อสร้าง	อัน	-	-	-		1	15	15								
210	ลูกบิลคพทวาง	วัสดุก่อสร้าง	อัน	-	-	-		1	600	600	1							600,000
211	ลูกบิลคประจุ	วัสดุก่อสร้าง	ชุด	5	1	5		5	450	2,250	1			1				2,250,000
212	ลูกบิลคประจุห้องน้ำ	วัสดุก่อสร้าง	ชุด	1	6	5		5	275	1,375	2			1				1,375,000
213	ลูกปืน	วัสดุก่อสร้าง	ชุด	4	4	6		6	70	420	3			3				420,000
214	ลูกถ้วยทจท 4-4	วัสดุก่อสร้าง	ชุด	1	1	2		2	230	460	1			1				
215	ล้อแขวน	วัสดุก่อสร้าง	ชุด	-	-	4		4	140	560					2			
216	ล้อประของ 1"	วัสดุก่อสร้าง	อัน	-	2	7		7	90	630	2			2				

แผนปฏิบัติการจัดซื้อวัสดุสำนักงาน/วัสดุงานบ้าน/วัสดุไฟฟ้าและวัสดุทั่วไป
หน่วยงาน โรงงานบางปะกง จังหวัดพระนครศรีอยุธยา
ประจำปีงบประมาณ 2565

ตำแหน่ง	รายการ	ประเภท	ขนาด	อัตราการใช้ย้อนหลัง 3 ปี			ปริมาณการใช้	ปริมาณคงคลัง	ปริมาณการสั่งซื้อในปี 2565	ราคาต่อหน่วย(บาท)	ปริมาณการจัดซื้อปี 2565 (บาท)	โครงสร้างที่ 1 (ชด.สค.)	โครงสร้างที่ 2 (น.ค.-ม.ค.)	โครงสร้างที่ 3 (เม.ย.-มิ.ย.)	โครงสร้างที่ 4 (ก.ค.-ก.ย.)	ยอดรวมจัดซื้อจริง		งบคงเหลือ
				ปี 2562	ปี 2563	ปี 2564										ปี 2565	จำนวน	
217	ล้อยาง 2"	วัสดุก่อสร้าง	อื่น	-	5	7	7		200	1,400	1	2	2	2			1,400.00	
218	ล้อยาง 3"	วัสดุก่อสร้าง	อื่น	8	2	4	4		100	400	2				2			
219	ล้อยาง 8"	วัสดุก่อสร้าง	อื่น	-	2	4	4		95	380		2	2	2				
220	ล้อยาง 3"	วัสดุก่อสร้าง	อื่น	-	-	4	4		85	340	2		2	2				
221	ล้อยางอื่น	วัสดุก่อสร้าง	อื่น	2	-	4	4		220	880		2	2	2				
222	ล้อปั่น 6"	วัสดุก่อสร้าง	อื่น	-	2	10	10		300	3,000	2	2	2	2				
223	ล้อขึง	วัสดุก่อสร้าง	อื่น	-	-	-	1		100	100	1						100.00	
224	วิกโก้ 14" ไทหนักต่าง	วัสดุก่อสร้าง	อื่น	-	-	-	1		70	70		1	1	3	3			
225	วาล์วสปีดเปิด	วัสดุก่อสร้าง	อื่น	5	4	13	12		90	1,080	3	3	3	3				
226	วาล์ว PVC 2"	วัสดุก่อสร้าง	อื่น	4	2	3	3		130	390	1	1	1	1				
227	แฉกตัดท่อเชื่อม	วัสดุก่อสร้าง	อื่น	-	1	-	1		70	70					1		70.00	
228	สามทาง 4 ขุน	วัสดุก่อสร้าง	อื่น	10	255	36	36		8	288	12	12	6	6	6			
229	สามทาง 6 ขุน	วัสดุก่อสร้าง	อื่น	10	20	15	15		9	135	4	4	4	4	3			
230	สามทาง 1 นิ้ว	วัสดุก่อสร้าง	อื่น	4	11	9	9		17	153	2	2	2	2	3			
231	สามทาง 2 นิ้ว	วัสดุก่อสร้าง	อื่น	2	8	3	3		48	144	3							
232	สามทางขั้วมุม 4 ขุน	วัสดุก่อสร้าง	อื่น	2	136	20	20		22	440	5	5	5	5	5			
233	สามทางขั้วมุม 6 ขุน	วัสดุก่อสร้าง	อื่น	1	40	-	1		25	25	1							
234	สี่ทาง 4 ขุน	วัสดุก่อสร้าง	อื่น	-	35	30	30		22	660		15			15			
235	ศกรู 1"	วัสดุก่อสร้าง	กล่อง	2	4	3	3		85	255	1	1	1	1			255.00	
236	ศกรู 2"	วัสดุก่อสร้าง	กล่อง	-	1	14	14		400	5,600	3	3	3	3	5			
237	ตุ๊กตีสี่ค่า	วัสดุก่อสร้าง	กล่อง	3	1	1	1		90	90	1	1	2	2			90.00	
238	ศกรูเหล็ก	วัสดุก่อสร้าง	ถุง	-	2	4	4		200	800								
239	ศกรูไม้ 3"	วัสดุก่อสร้าง	กล่อง	-	-	3	3		35	105		1	1	1	1			
240	ศกรูเงออร์	วัสดุก่อสร้าง	อื่น	5	-	10	10		15	150	5		5	5			150.00	

แผนปฏิบัติการจัดซื้อวัสดุสำนักงาน/วัสดุงานบ้าน/วัสดุไฟฟ้าและวัสดุทั่วไป

หน่วยงาน วิทยาลัยอาชีวศึกษา จังหวัดพะเยา

ประจำปีงบประมาณ 2565

ลำดับที่	รายการ	ประเภท	ขนาดบรรจุหน่วยนับ	อัตราการใช้ย้อนหลัง 3 ปี			ปริมาณการใช้	ปริมาณคงคลัง	ประมาณการซื้อในปี 2565	ราคาต่อหน่วย(บาท)	ประมาณการจัดซื้อปี 2565(บาท)	โครงการที่ 1 (คท-รค)	โครงการที่ 2 (นค-มค)	โครงการที่ 3 (นค-นค)	โครงการที่ 4 (คค-ก.ม)	ยอดรวมจัดซื้อจริง		งบคงเหลือ
				ปี 2562	ปี 2563	ปี 2564										จำนวน	มูลค่า(บาท)	
241	ตะลิว่อ่าง	วัสดุก่อสร้าง	ตัว	5	15	6	6		55	330			3		3			330,000
242	สายลิตซ์ชำระ	วัสดุก่อสร้าง	ชุด	8	13	5	5		300	1,500		1	1	2	1			
243	สายนำไฟฟ้า	วัสดุก่อสร้าง	อัน	5	15	9	9		85	765		3	3	3				
244	สายไฟบ้าน	วัสดุก่อสร้าง	อัน	10	-	-	1		155	155		1						
245	สายระดับน้ำ	วัสดุก่อสร้าง	เมตร	-	-	-	1		6	6			1					
246	สายขง	วัสดุก่อสร้าง	เมตร	20	20	15	15		18	270			5	5	5			270,000
247	สายขงเขียว	วัสดุก่อสร้าง	เมตร	20	20	20	20		6.25	125		5	5	5	5			
248	สายยู	วัสดุก่อสร้าง	ชุด	1	3	2	2		15	30			1		1			
249	สายรัดเหล็ก	วัสดุก่อสร้าง	อัน	-	4	-	1		25	25		1						
250	สายพาน	วัสดุก่อสร้าง	เส้น	-	-	-	1		1,500.00	1,500			1		1			1,500,000
251	สายอื่น	วัสดุก่อสร้าง	เส้น	-	-	3	1		30	30				1				
252	ตัว	วัสดุก่อสร้าง	ชุด	-	-	-	1		280	280					1			280,000
253	ตัวกันสนิม	วัสดุก่อสร้าง	กระป๋อง	1	-	-	1		2,000	2,000		1						2,000,000
254	ตะกอนออกซิเจน	วัสดุก่อสร้าง	แกลลอน	-	1	1	1		475	475			1					
255	ตัวนำ	วัสดุก่อสร้าง	แกลลอน	-	1	1	1		597	597				1				597,000
256	ตัวนำ	วัสดุก่อสร้าง	ถัง	10	1	-	1		1461	1,461					1			
257	ตัวนำมัน	วัสดุก่อสร้าง	กระป๋อง	6	2	6	4		160	640		1	1	1	1			
258	ตัวนำมัน	วัสดุก่อสร้าง	แกลลอน	4	1	4	4		495	1,980		2		2				
259	ตัวกรองหิน	วัสดุก่อสร้าง	ถัง	-	-	-	-		2,430	-								
260	ตัวกรอง	วัสดุก่อสร้าง	กระป๋อง	9	7	26	20		85	1,700		5	5	5	5			1,700,000
261	ตัวกรอง	วัสดุก่อสร้าง	แผ่น	2	1	-	1		213	213		1						
262	ตัวกรอง	วัสดุก่อสร้าง	คัน	7	10	-	1		110	110			1					110,000
263	หิน 3/4	วัสดุก่อสร้าง	คิว	5	6	15	6		850	5,100			3	3	3			5,100,000
264	หินตุ๊ก	วัสดุก่อสร้าง	คิว	-	-	-	1		550	550		1						

แผนปฏิบัติการจัดซื้อวัสดุสำนักงาน/วัสดุงานบ้าน/วัสดุเพื่อพัฒนาละตัวทำไป

หน่วยงาน โรงพยาบาลปง จังหวัดพะเยา

ประจำปีงบประมาณ 2565

ลำดับที่	รายการ	ประเภท	ขนาด บรรจุ	อัตราการใช้ย้อนหลัง 3 ปี			ปริมาณ การใช้	ปริมาณ คงคลัง	ปริมาณ การจัดซื้อ ในปี 2565	ราคาต่อ หน่วย(บาท)	ปริมาณ การจัดซื้อ ปี 2565(บาท)	ไตร มาสต์ที่ 1 (ค.ร.ก.)	ไตรมาส ที่ 2 (น.ค.- มิ.ค.)	ไตรมาสที่ 3 (เม.ย.- มิ.ย.)	ไตรมาส ที่ 4 (ก.ค.- ก.ย.)	ขอรวมจัดซื้อจริง		งบคงเหลือ
				ปี 2562	ปี 2563	ปี 2564										จำนวน	มูลค่า(บาท)	
265	หัวกระโหลก รุ่นน้ำ	วัสดุก่อสร้าง	อัน	1	-	1	1	1	400	400			1					
266	หัวไขววงสวน	วัสดุก่อสร้าง	อัน	5	-	-	1	1	65	65				1				65,000
267	หัวเจาะ 4"	วัสดุก่อสร้าง	ตัว	-	-	-	1	1	1,450	1,450					1			1,450,000
268	หัวเข็มน	วัสดุก่อสร้าง	อัน	-	-	-	1	1	235	235			1					
269	หัวบ็อก #8	วัสดุก่อสร้าง	อัน	3	2	-	1	1	100	100				1				
270	กลอนสี่เหลี่ยม พูสร้าง	วัสดุก่อสร้าง	อัน	4	1	-	1	1	120	120				1				
271	กลอนสี่เหลี่ยม พูระสาย	วัสดุก่อสร้าง	ชุด	3	1	-	1	1	25	25					1			25,000
272	หน้าทากเชื่อม	วัสดุก่อสร้าง	อัน	-	-	-	1	1	350	350								
273	เหล็กกล่อง 1"x1"	วัสดุก่อสร้าง	เส้น	12	26	48	40	40	170	6,800		10	10	10	10			6,800,000
274	เหล็กกล่อง 2"x1"	วัสดุก่อสร้าง	เส้น	35	20	10	10	10	280	2,800			5		5			2,800,000
275	เหล็กกล่อง 3"x1"	วัสดุก่อสร้าง	เส้น	-	-	-	1	1	450	450		1						450,000
276	เหล็กกล่อง 1"x1" กัลวาไนท์	วัสดุก่อสร้าง	เส้น	2	10	11	11	11	169	1,859		2	3	3	3			
277	เหล็กกล่อง 2"x1" กัลวาไนท์	วัสดุก่อสร้าง	เส้น	20	20	10	10	10	250	2,500		5		5		2		
278	เหล็กกล่อง 4*4" กัลวาไนท์	วัสดุก่อสร้าง	เส้น	2	15	4	2	2	1033	2,066								
279	เหล็กกล่อง 2x4 เหลือง	วัสดุก่อสร้าง	เส้น	-	2	-	1	1	595	595		1						
280	เหล็กฉาก	วัสดุก่อสร้าง	เส้น	2	6	1	1	1	200	200				1				200,000
281	เหล็กตัวสี่ 4 นิ้ว	วัสดุก่อสร้าง	เส้น	5	5	-	1	1	480	480				1				480,000
282	เหล็กตัวสี่ 3 นิ้ว	วัสดุก่อสร้าง	เส้น	5	34	-	1	1	400	400					1			400,000
283	เหล็กท่อประปา	วัสดุก่อสร้าง	ท่อน	4	1	-	1	1	710	710			1					710,000
284	เหล็กแผ่น	วัสดุก่อสร้าง	แผ่น	-	-	-	1	1	300	300				1				
285	เหล็กบาน 1 นิ้ว	วัสดุก่อสร้าง	เส้น	1	-	14	12	12	150	1,800		3		3	3			1,800,000
286	เหล็กบาน 1 นิ้ว	วัสดุก่อสร้าง	เส้น	10	-	1	1	1	140	140		1						
287	เหล็กบาน 2 นิ้ว	วัสดุก่อสร้าง	เส้น	-	-	1	1	1	180	180				1				180,000
288	เหล็กกลม 1 นิ้ว	วัสดุก่อสร้าง	เส้น	1	-	1	1	1	270	270					1			

แผนปฏิบัติการจัดซื้อวัสดุสำนักงาน/วัสดุงานบ้าน/วัสดุไฟฟ้าและวัสดุทั่วไป

หน่วยงาน โรงพยาบาลอบัง จังหวัดพะเยา

ประจำปีงบประมาณ 2565

ลำดับที่	รายการ	ประเภท	ขนาดบรรจุ	อัตราการใช้อัตรานถึง 3 ปี			ปริมาณการใช้งาน	ปริมาณการสั่งซื้อในปี 2565	ราคาต่อหน่วย(บาท)	ปริมาณการสั่งซื้อปี 2565(บาท)	ไตรมาสที่ 1 (ตค-ธค)	ไตรมาสที่ 2 (ม.ค.-มี.ค)	ไตรมาสที่ 3 (เม.ย.-มิ.ย.)	ไตรมาสที่ 4 (ก.ค.-ก.ย.)	ยอดรวมจัดซื้อจริง		งบคงเหลือ		
				ปี 2562	ปี 2563	ปี 2564									จำนวน	มูลค่า(บาท)			
289	เหล็กเส้น 2 หนนเขียว	วัสดุก่อสร้าง	เส้น	22	-	-	1	240	240				1						
290	เหล็กกักตุน	วัสดุก่อสร้าง	อื่น	-	-	-	1	350	350	1									
291	เหล็กกักตุน 1/4	วัสดุก่อสร้าง	เส้น	-	-	-	1	30	30		1						30.00		
292	หนวคคหฐ้า	วัสดุก่อสร้าง	ใบ	1	1	1	1	250	250			1					70.00		
293	หนวคกุง	วัสดุก่อสร้าง	ห่อ	6	4	-	1	150	150				1						
294	ทังขัฒน	วัสดุก่อสร้าง	อื่น	-	-	-	1	650.00	650	1	1						650.00		
295	ธฐมยฐ	วัสดุก่อสร้าง	ก้อน	200	150	-	1	4	4		1								
296	เอนคหฐ้า	วัสดุก่อสร้าง	เส้น	2	-	-	1	1070	1,070			1							
297	อ้งขง 1 หนุ่น	วัสดุก่อสร้าง	อื่น				1	4,000	4,000				1						
298	อ้งขงจงน 2 หนุ่น	วัสดุก่อสร้าง	อื่น				1	2,990	2,990					1					
299	อ้งขงมือ	วัสดุก่อสร้าง	อื่น				2	1,270	1,270						1				
300	อ้งขงนประศงค้	วัสดุก่อสร้าง	ใบ	-	-	-	2	2,645	2,645				1						
รวมเงิน																	209,133		66,649.29

แผนจัดซื้อวัสดุคอมพิวเตอร์

ประจำปีงบประมาณ 2565 (1 ตุลาคม 2564 - 30 กันยายน 2565)

โรงพยาบาลปลง จังหวัดพะเยา

รวมรายการจัดซื้อทั้งสิ้น จำนวน 22 รายการ รวมเป็นเงิน 115,870 บาท (หนึ่งแสนหนึ่งหมื่นห้าแปดร้อยเจ็ดสิบบาทถ้วน)

(ลงชื่อ).....ผู้จัดทำแผน
(นางสาวรัตนาภรณ์ นานทรัพย์)
วันที่.....

(ลงชื่อ).....ผู้ตรวจสอบแผน
(นางบัวบาน วรรณโกฏิ)
วันที่.....

(ลงชื่อ).....ผู้อนุมัติแผน
(นายสุชาติ ปริญญา)
วันที่.....

สรุปแผนการจัดซื้อ วัสดุคอมพิวเตอร์

หน่วยงาน โรงพยาบาล จังหวัดพะเยา

ประจำปีงบประมาณ 2564

การจัดซื้อ		วัสดุคอมพิวเตอร์	
		จำนวนรายการ	บาท
ไตรมาสที่ 1 (ต.ค. - ธ.ค.)	แผน	6 รายการ	28,630.00
	จัดซื้อจริง		
ไตรมาสที่ 2 (ม.ค. - มี.ค.)	แผน	13 รายการ	37,410.00
	จัดซื้อจริง		
ไตรมาสที่ 3 (เม.ย. - มิ.ย.)	แผน	6 รายการ	34,540.00
	จัดซื้อจริง		
ไตรมาสที่ 4 (ก.ค. - ก.ย.)	แผน	8 รายการ	15,290.00
	จัดซื้อจริง		
รวมทั้งสิ้น	แผน	20 รายการ	115,870.00
	จัดซื้อจริง		

(ลงชื่อ).....ผู้จัดทำแผน

(นางสาวรัตนภรณ์ นามพร)

วันที่.....

(ลงชื่อ).....ผู้ตรวจสอบแผน

(นางบัวบาน วรรณโกฏิ)

วันที่.....

(ลงชื่อ).....ผู้อนุมัติแผน

(นายสุชาติ ปริญา)

วันที่.....

แผนปฏิบัติการจัดซื้อวัสดุคอมพิวเตอร์
หน่วยงาน โรงพยาบาลปง จังหวัดพะเยา

ประจำปีงบประมาณ 2565

ลำดับ	รายการ	ประเภท	ขนาด/บรรจุ/หน่วยนับ	อัตราการใช้ออมหลัง 3 ปี			ประเภทการให้บริการ ใ้ในปี 2565	ปริมาณคงคลัง ยกมา	ประเภทการจัดซื้อ ในปี 2565	ราคาต่อหน่วย (บาท)	ประมาณการจัดซื้อปี 2565 (บาท)	ไตรมาสที่ 1 (ต.ค.-ธ.ค.)	ไตรมาสที่ 2 (ม.ค.-มิ.ค.)	ไตรมาสที่ 3 (เม.ย.-มิ.ย.)	ไตรมาสที่ 4 (ก.ค.-ก.ย.)	ยอดรวมจัดซื้อ	
				ปี 2562	ปี 2563	ปี 2564										จำนวน	มูลค่า(บาท)
วัสดุคอมพิวเตอร์																	
1	หมึก 35 A		หลอด	11	12	13	12	2	10	210	2,100		5		5	10	2,100
2	หมึก 85 A		หลอด	117	119	104	110	3	107	210	22,470	30	25	30	22	107	22,470
3	หมึก 12 A		หลอด	11	12	9	6	2	4	210	840	2		2		4	840
4	หมึก 79A		หลอด	14	23	91	150	5	145	290	42,050	50	45	50		145	42,050
5	หมึก Brother 2280		หลอด	12	9	2	5	3	2	290	580		2			2	580
6	หมึก Brother 2380		หลอด	18	20	19	20	3	12	390	4,680		6		6	12	4,680
7	ตลับน้ำหมึก LQ300		อัน	4	3	1	2	5		150	-					-	-
8	ตลับน้ำหมึก LQ310		อัน	2		2	2	5		150	-					-	-
9	หมึก Fujim275Z		หลอด	2	2	8	15	7	8	390	3,120	5		3		8	3,120
10	หมึก Inject สี		ตลับ	6		9	2		2	340	680				2	2	680
11	Mouse		อัน	11	8	12	10	3	7	250	1,750		5		2	7	1,750
12	Keyboard		อัน	9	8	8	10	5	5	250	1,250		3		2	5	1,250
13	สาย UTP CABLE		หลอด	1	3	2	2		2	3,100	6,200		1		1	2	6,200
14	HUB ตัวรับสัญญาณอินเทอร์เน็ต		อัน	1	3	3	2		3	2,800	8,400			3		3	8,400
15	Power Supply		อัน	5	1	4	5	2	3	570	1,710	3				3	1,710
16	Battery		ก้อน	22	12	14	10		10	750	7,500	5		5		10	7,500

แผนจัดซื้อวัสดุเครื่องแต่งกาย

ประจำปีงบประมาณ 2565 (1 ตุลาคม 2564 - 30 กันยายน 2565)

โรงพยาบาลปง อำเภอปง จังหวัดพะเยา

รวมรายการจัดซื้อทั้งสิ้น จำนวน 38 รายการ รวมเป็นเงิน 251,200 บาท

สองแสนห้าหมื่นหนึ่งพันสองร้อยบาทถ้วน

ลงชื่อ.....ผู้เสนอแผน



(นายสุชาติ สมศรี)

นักวิชาการพัสดุ


ลงชื่อ.....ผู้ตรวจสอบแผน



(นางสาวกฤษรา เสนาเหนือ)

นักจัดการงานทั่วไปชำนาญการ

ลงชื่อ.....ผู้อนุมัติแผน




(นายสุชาญ ปริญญา)


ผู้อำนวยการโรงพยาบาลปง


ปฏิบัติราชการแทน ผู้อำนวยการจังหวัดพะเยา

สรุปแผนการจัดซื้อวัสดุเครื่องแต่งกาย
หน่วยงาน โรงพยาบาลปง จังหวัดพะเยา
ประจำปีงบประมาณ 2565

การจัดซื้อ	มูลค่ารวม(บาท)	วัสดุเครื่องแต่งกาย	
		จำนวนรายการ	บาท
ไตรมาสที่1(ต.ค-ธ.ค.)	แผน	6	40,100
	จัดซื้อจริง		
ไตรมาสที่2(ม.ค-มี.ค.)	แผน	7	60,500
	จัดซื้อจริง		
ไตรมาสที่3(เม.ย-มิ.ย.)	แผน	7	116,000
	จัดซื้อจริง		
ไตรมาสที่4(ก.ค-ก.ย.)	แผน	5	34,600
	จัดซื้อจริง		
รวมเงิน(บาท)	251,200		251,200

ลงชื่อ..........**ผู้เสนอแผน**
(นายสุชาติ สมศรี)
นักวิชาการพัสดุ

ลงชื่อ..........**ผู้ตรวจสอบแผน**
(นางสาวกุลสรา เสนาเหนือ)
นักจัดการงานทั่วไปชำนาญการ

ลงชื่อ..........**ผู้อนุมัติแผน**
(นายสุชาญ ปริญญญา)
ผู้อำนวยการโรงพยาบาลปง
ปลัดราชการแทน ผู้อำนวยการจังหวัดพะเยา

แผนปฏิบัติการจัดซื้อวัสดุสำนักงาน/วัสดุไฟฟ้าและวัสดุทั่วไป

หน่วยงาน โรงพยาบาลจังหวัดพะเยา

ประจำปีงบประมาณ 2565

ลำดับที่	รายการ	ประเภท	ขนาดบรรจุหน่วยนับ	ปี			ปีงบประมาณ การใช้จ่าย ในปี	ปีงบประมาณ การคลัง ยกมา	ปีงบประมาณ การจัดซื้อ ในปี	ราคาต่อ หน่วย(บาท)	ปีงบประมาณ การจัดซื้อปี 2565(บาท)	ไตรมาส ที่ 1 (ค.ค-ค.ค)	ไตรมาส ที่ 2 (ม.ค.- มิ.ค)	ไตรมาส ที่ 3 (เม.ย.- มิ.ย)	ไตรมาส ที่ 4 (ก.ค.- ก.ย)	ยอดรวมจัดซื้อจริง		งบคงเหลือ		
				ปี 2562	ปี 2563	ปี 2564										จำนวน	มูลค่า (บาท)			
25	เครื่องกวาดถนนรุ่น 1 ชั้น	รถชุดเครื่อง	ชุด	-	13	-	8	8	1,700,000	13,600					8			13,600.00		
26	เสื้อคนไข้ผ้าไหมร สิบหนุม	รถชุดเครื่อง	ตัว	20	-	-	-	-	275,000	-								-		
27	เสื้อคนไข้ผ้าไหมร สิบหนุม	รถชุดเครื่อง	ตัว	-	-	-	-	-	270,000	-								-		
28	เสื้อคนไข้ผ้าไหมร สิบหนุม	รถชุดเครื่อง	ตัว	160	-	-	-	-	275,000	-								-		
29	เสื้อคนไข้ผ้าไหมร สิบหนุม	รถชุดเครื่อง	ตัว	50	-	-	-	-	50,000	-								-		
30	เสื้อคนไข้ผ้าไหมร สิบหนุม	รถชุดเครื่อง	ชุด	-	-	-	-	-	610,000	-								-		
31	ชุดปฏิบัติงาน สฟ่า	รถชุดเครื่อง	ชุด	-	-	-	-	-	820,000	-								-		
32	เครื่องแต่งกาย รปภ.	รถชุดเครื่อง	ชุด	-	2	6	6	6	1,200,000	7,200	6							-		
33	กางเกงคนไข้ผ้าไหมร สิบหนุม	รถชุดเครื่อง	ตัว	40	-	-	25	25	160,000	4,000		25						4,000.00		
34	เสื้อคนไข้ผ้าไหมร สิบหนุม	รถชุดเครื่อง	ตัว	40	-	-	25	25	160,000	4,000		25						4,000.00		
35	ผ้าเช็ดมือ 2 ชั้น 22 x22 ผ้าฝ้าย สิบหนุม	รถชุดเครื่อง	ตัว	50	-	-	-	-	110,000	-								-		
36	ผ้าเช็ดมือ 2 ชั้น 22 x27 ผ้าฝ้าย สิบหนุม	รถชุดเครื่อง	ตัว	50	-	-	-	-	130,000	-								-		
37	ผ้าเช็ดมือ 2 ชั้น 22 x27 ผ้าฝ้าย ม่วง	รถชุดเครื่อง	ตัว	50	-	-	-	-	130,000	-								-		
38	ผ้าเช็ดมือ	รถชุดเครื่อง	หลัก	-	100	-	100	100	105,000	10,500								10,500.00		
รวมเป็นเงิน																				251,200.00

แผนจัดซื้อโฆษณาและเผยแพร่

ประจำปีงบประมาณ 2565 (1 ตุลาคม 2564 - 30 กันยายน 2565)

โรงพยาบาลปง อำเภอปง จังหวัดพะเยา

รวมรายการจัดซื้อทั้งสิ้นจำนวน - รายการ รวมเป็นเงิน 10,000 บาท
หนึ่งหมื่นบาทถ้วน

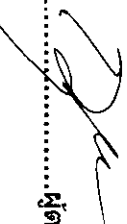
ลงชื่อ.....ผู้เสนอแผน



(นายสุชาติ สมศรี)

นักวิชาการพัสดุ

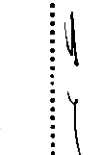
ลงชื่อ.....ผู้ตรวจสอบแผน



(นางสาวกุลสิรา เสนาเหนือ)

นักจัดการงานทั่วไปชำนาญการ

ลงชื่อ.....ผู้อนุมัติแผน




(นายสุชาติ ปริญญา)


ผู้อำนวยการโรงพยาบาลปง

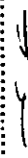
ปฏิบัติราชการแทน ผู้อำนวยการจังหวัดพะเยา

สรุปแผนการจัดซื้อวัสดุโฆษณาและเผยแพร่
หน่วยงาน โรงพยาบาลปง จังหวัดพะเยา
ประจำปีงบประมาณ 2565

การจัดซื้อ	มูลค่ารวม(บาท)	วัสดุโฆษณาและเผยแพร่	
		จำนวนรายการ	บาท
*ไตรมาสที่1(ต.ค-ธ.ค.)	แผน	-	2,500
	จัดซื้อจริง		
*ไตรมาสที่2(ม.ค-มี.ค.)	แผน	-	2,500
	จัดซื้อจริง		
*ไตรมาสที่3(เม.ย-มิ.ย.)	แผน	-	2,500
	จัดซื้อจริง		
*ไตรมาสที่4(ก.ค-ก.ย.)	แผน	-	2,500
	จัดซื้อจริง		
รวมเงิน(บาท)	10,000		10,000

ลงชื่อ..........ผู้เสนอแผน
 (นายสุชาติ สมศรี)
 นักวิชาการพัสดุ

ลงชื่อ..........ผู้ตรวจสอบแผน
 (นางสาวกุลิสรา เสนาเหนือ)
 นักจัดการงานทั่วไปชำนาญการ

ลงชื่อ..........ผู้อนุมัติแผน
 (นายสุชาญ ปริญญา)
 ผู้อำนวยการโรงพยาบาลปง
 ปลัดราชการแทน ผู้อำนวยการจังหวัดพะเยา

แผนปฏิบัติการจัดตั้งวัสดุสำนักงาน/วัสดุงานบ้าน/วัสดุไฟฟ้าและวัสดุทั่วไป
 หน่วยงาน โรงพยาบาลส่งเสริมสุขภาพตำบล
 ประจำปีงบประมาณ 2565

ลำดับที่	รายการ	ประเภท	ขนาดบรรจุหน่วยนับ	อัตราการซื้อย้อนหลัง 3 ปี			ปริมาณการใช้ในปี 2565	ปริมาณคงค้างตกค้าง	ปริมาณการซื้อในปี 2565	ราคาต่อหน่วย (บาท)	ปริมาณการสั่งซื้อ	ไตรมาสที่ 1 (ต.ค-ธ.ค)	ไตรมาสที่ 2 (ม.ค.-มิ.ค)	ไตรมาสที่ 3 (เม.ย.-มิ.ย.)	ไตรมาสที่ 4 (ก.ค.-ก.ย.)	ยอดรวมจัดซื้อจริง		
				ปี 2562	ปี 2563	ปี 2564										จำนวน	มูลค่า(บาท)	
วัสดุโขนและเดมเปอร์																		
1	ปีต่างๆ	วัสดุโขนและเดมเปอร์	บาท	5,500	6,600	10,524	10,000		10,000	-	10,000	2,500	2,500	2,500	2,500			
รวมทั้งสิ้น											10,000							

แผนจัดซื้อวัสดุเชื้อเพลิงและหล่อลื่น

ประจำปีงบประมาณ 2565 (1 ตุลาคม 2564 - 30 กันยายน 2565)

โรงพยาบาลโป่ง อำเภอลำปาง จังหวัดพะเยา

รวมรายการจัดซื้อทั้งสิ้น จำนวน 2 รายการ รวมเป็นเงิน 684,000 บาท

หากเสนอเปลี่ยนแปลงให้มีสภาพถ้วน

ลงชื่อ.....ผู้เสนอแผน



(นายสุชาติ สมศรี)

นักวิชาการพัสดุ

ลงชื่อ.....ผู้ตรวจสอบแผน



(นางสาวกฤษรา เสนาเหนือ)

นักจัดการงานทั่วไปชำนาญการ

ลงชื่อ.....ผู้อนุมัติแผน





(นายสุชาญ ปรินุญา)

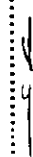
ผู้อำนวยการโรงพยาบาลโป่ง
ปฏิบัติราชการแทน ผู้อำนวยการจังหวัดพะเยา

**สรุปแผนการจัดซื้อวัสดุทางการแพทย์และหัตถ์
หน่วยงาน โรงพยาบาล องค์เทพเยา
ประจำปีงบประมาณ 2565**

การจัดซื้อ	มูลค่ารวม(บาท)	วัสดุซื้อและหัตถ์	
		จำนวนรายการ	บาท
๒.๓.๑.๑ (๓.๓.๓.๓.๓.)	แผน	2	170,800
	จัดซื้อจริง		
๒.๓.๑.๒ (๓.๓.๓.๓.๓.)	แผน	2	171,200
	จัดซื้อจริง		
๒.๓.๑.๓ (๓.๓.๓.๓.๓.)	แผน	2	170,800
	จัดซื้อจริง		
๒.๓.๑.๔ (๓.๓.๓.๓.๓.)	แผน	2	171,200
	จัดซื้อจริง		
รวมเงิน(บาท)	684,000		684,000

ลงชื่อ..........ผู้เสนอแผน
(นายสุชาติ สมศรี)
นักวิชาการพัสดุ

ลงชื่อ..........ผู้ตรวจสอบแผน
(นางสาวศุภิสรา เสนาเหนือ)
นักจัดการงานทั่วไปชำนาญการ

ลงชื่อ..........ผู้อนุมัติแผน
(นายสุชาติ ปริญญา)
ผู้อำนวยการโรงพยาบาลองค์เทพเยา

แผนปฏิบัติการจัดซื้อวัสดุสำนักงาน/วัสดุทางการแพทย์และวัสดุทั่วไป

หน่วยงาน โรงพยาบาลปอง จังหวัดพะเยา

ประจำปีงบประมาณ 2565

ลำดับที่	รายการ	ประเภท	ขนาดบรรจุหน่วยนับ	อัตราการใช้ต่อหน่วย 3 ปี			ประมาณการใช้เงินปี 2565	ปริมาณการสั่งซื้อในปี 2565 (ลิตร)	ราคาต่อหน่วย (บาท)	ประมาณการจัดซื้อปี 2565 (บาท)	ไตรมาสที่ 1 (ต.ค-ธ.ค)	ไตรมาสที่ 2 (ม.ค-มิ.ค)	ไตรมาสที่ 3 (เม.ย-มิ.ย)	ไตรมาสที่ 4 (ก.ค-ก.ย)	รวมการจัดซื้อจริง	
				ปี 2562	ปี 2563	ปี 2564									จำนวน	มูลค่า(บาท)
วัสดุทางการแพทย์																
1	น้ำยาล้างจาน-ลิเซต	วัสดุทางการแพทย์	ลิตร	24,378	21,687	23,634	24,000	24,000	27,00	648,000	6,000	6,000	6,000	6,000	6,000	
2	กระดาษชำระ	วัสดุทางการแพทย์	กิโลกรัม	75	76	90	90	90	400,00	36,000	22	23	22	23		
										684,000						

แผนจัดซื้อวัสดุทันตกรรม

ประจำปีงบประมาณ 2565 (1 ตุลาคม 2564 - 30 กันยายน 2565)

โรงพยาบาลปง จัหวัดพะเยา

รวมรายการจัดซื้อทั้งสิ้น จำนวน 148 รายการ รวมเป็นเงิน 593,147.00 บาท

(ลงชื่อ) ผู้จัดทำแผน

(นางสาวเกตุวดี ใจตุ้ย)

หัวหน้าฝ่ายพัสดุงานทันตกรรม

วันที่

(ลงชื่อ) ผู้ตรวจสอบแผน

(นาย สุชาญ ปรีชญญา)

ผู้อำนวยการโรงพยาบาลปง

วันที่

(ลงชื่อ) ผู้อนุมัติแผน

(นายศุภชัย บุญอัครินทร์)

นายแพทย์สาธารณสุขจังหวัดพะเยา

สรุปแผนการจัดซื้อเวชภัณฑ์ที่ไม่ใช่ยา ประเภทวัสดุทางการแพทย์
 หน่วยงาน ฝ่ายทันตสาธารณสุข โรงพยาบาลปิยะ จันทบุรี
 ประจำปีงบประมาณ ๒๕๖๕

การจัดซื้อ	รายการเวชภัณฑ์ที่ไม่ใช่ยา ประเภทวัสดุทางการแพทย์	
	จำนวนรายการ	บาท
ไตรมาสที่ 1 (ต.ค. - ธ.ค.)	แผน	257
	จัดซื้อจริง	204,325.00
ไตรมาสที่ 2 (ม.ค. - มี.ค.)	แผน	289
	จัดซื้อจริง	142,880.00
ไตรมาสที่ 3 (เม.ย. - มิ.ย.)	แผน	413
	จัดซื้อจริง	135,880.00
ไตรมาสที่ 4 (ก.ค. - ก.ย.)	แผน	244
	จัดซื้อจริง	108,885.00
รวมทั้งสิ้น	แผน	1203
	จัดซื้อจริง	593,147.00
		0.00

(ลงชื่อ) ผู้จัดทำแผน
 (นางสาวเกตุวดี ใจดี)
 หัวหน้าฝ่ายพัสดุงานทันตกรรม
 วันที่

(ลงชื่อ) ผู้ตรวจสอบแผน (ลงชื่อ) ผู้อนุมัติแผน
 (นาย สุชาญ ปริญา)
 ผู้อำนวยการโรงพยาบาลปิยะ
 (นายสุชาติ บุญอัมรินทร์)
 นายแพทย์สาธารณสุขจังหวัดจันทบุรี
 วันที่

รายงานการจัดซื้อเวชภัณฑ์ใช้ยา ประเภท...วัสดุทันตกรรม.....

หน่วยงาน...ทันตกรรม เขตอู่เมอปปง...จังหวัด...พะเยา.....

ประจำปีงบประมาณ.....2565.....

ลำดับที่	รายการวัสดุทางการแพทย์	เวชภัณฑ์ รายการ	ขนาดบรรจุ	อัตราการซื้อย้อนหลัง 3 ปี			ปริมาณคง คลังตาม	จัดซื้อในปี 2565	ราคาต่อ หน่วย(บาท)	ปริมาณการจัดซื้อ ปี 2565 (บาท)	งวดที่ 1 (ค.ค.-ค.ค.)	งวดที่ 2 (ม.ย.-มิ.ค.)	งวดที่ 3 (เม.ย.-มิ.ย.)	งวดที่ 4 (ก.ค.-ก.ย.)
				ปี..2562..	ปี..2563..	ปี..2564..								
1	Arkansas stone	ทันตกรรม	ชุด	0	0	0	0	2000	2000	0	0	1	0	0
2	sidekick kit	ทันตกรรม	ชุด	0	0	0	0	20000	0	0	0	0	0	0
3	Desensitizing agent	ทันตกรรม	ขวด	0	0	1	0	3100	3100	0	0	0	0	1
4	Gracey curette 11/12	ทันตกรรม	อัน											
5	Gracey curette 13/14	ทันตกรรม	อัน											
6	Gracey curette 15/16	ทันตกรรม	อัน											
7	Gracey curette 3/4	ทันตกรรม	อัน											
8	Gracey curette 5/6	ทันตกรรม	อัน											
9	Gracey curette 7/8	ทันตกรรม	อัน	7	12	8	0	1500	0	0	0	0	0	0
10	Gracey curette mini five 3/4	ทันตกรรม	อัน											
11	Gracey curette mini five 7/8	ทันตกรรม	อัน											
12	Gracey curette mini five11/12	ทันตกรรม	อัน											
13	Gracey curette mini five13/14	ทันตกรรม	อัน											
14	O-ring	ทันตกรรม	กล่อง	0	0	0	0	200	0	0	0	0	0	0
15	Perio-probe	ทันตกรรม	อัน	0	0	1	0	1200	2400	2	0	0	0	0
16	Periodontal pack (coe pack)	ทันตกรรม	กล่อง	0	1	0	0	3000	0	0	0	0	0	0
17	Pumice	ทันตกรรม	ขวด	1	4	2	0	110	220	0	0	1	0	1
18	Scaler caviton P 10	ทันตกรรม	อัน	10	10	0	0	1500	15000	0	0	5	0	5
19	scaler D/E # scnev 12	ทันตกรรม	อัน	0	0	0	0	1035	0	0	0	0	0	0
20	scaler satin #sh6/7	ทันตกรรม	อัน	5	0	0	0	885	0	0	0	0	0	0
21	Sickle ฟันหน้า	ทันตกรรม	อัน	2	2	2	0	1500	3000	2	0	0	0	0
22	Sickle ฟันหลัง	ทันตกรรม	อัน	2	2	1	0	1500	0	0	0	0	0	0
23	Talbot solution	ทันตกรรม	ขวด	2	0	0	0	500	0	0	0	0	0	0
24	Universal curette (2R/ZL)	ทันตกรรม	อัน	0	4	2	0	1500	0	0	0	0	0	0
25	Universal curette (4R/4L)	ทันตกรรม	อัน			2	0	1500	0	0	0	0	0	0
26	plier utility pick up	ทันตกรรม	อัน	0	0	0	0	860	0	0	0	0	0	0
27	Pritchard scaler #spr1/2	ทันตกรรม	อัน	0	0	0	0	2500	0	0	0	0	0	0
28	Kirkland #kk 15/16	ทันตกรรม	อัน	0	1	0	0	2500	0	0	0	0	0	0
29	Orban periodontal #ko1/2	ทันตกรรม	อัน	0	1	0	0	2500	0	0	0	0	0	0

รายงานการจัดซื้อเวชภัณฑ์มีโซ่ยา ประเภท...วัสดุทันตกรรม.....

หน่วยงาน...ทันตกรรม เขตอำเภอปง...จังหวัด...พะเยา.....

ประจำปีงบประมาณ...2565.....

ลำดับที่	รายการวัสดุงานปริทันต์	เวชภัณฑ์ ประเภท	ขนาดบรรจุ หน่วยนับ	อัตราการใช้ออมหลัง 3 ปี			ปริมาณคง คลังยกมา	จัดซื้อในปี 2565	ราคาต่อ หน่วย(บาท)	ประมาณการจัดซื้อ ปี 2565 (บาท)	งวดที่			
				ปี.2562..	ปี.2563..	ปี.2564..					1 (ค.ค.-ธ.ค.)	2 (ม.ค.-มิ.ค.)	3 (เม.ย.-มิ.ย.)	4 (ก.ค.-ก.ย.)
30	Prichard periodontal #ppr3	ทันตกรรม ทันตกรรม	อัน	0	0	1	0	2800	5600	2	0	0	0	
31	Periodontal# P24 G	ทันตกรรม	อัน	0	0	1	0	2700	0	0	0	0	0	
32	Lagrange #S14	ทันตกรรม	อัน	0	0	1	0	2500	0	0	0	0	0	
33	Rhodes Periodontal chisel	ทันตกรรม	อัน	0	0	1	0	2000	0	0	0	0	0	
34	Sugarman Periodontal file	ทันตกรรม	อัน	0	0	1	0	4100	0	0	0	0	0	
35	CastrovieloHhcv 002051	ทันตกรรม	อัน	0	0	0	0	14700	0	0	0	0	0	
36	periodontal explorer	ทันตกรรม	อัน	0	0	0	0	590	0	0	0	0	0	
37	น้ำยาล้อม plaque	ทันตกรรม	ขวด	0	0	0	0	500	0	0	0	0	0	
38	Methylene blue	ทันตกรรม	ขวด	0	1	1	0	300	0	0	0	0	0	
39	Nylon 4/0	ทันตกรรม	กล่อง	0	0	0	0	1200	0	0	0	0	0	
	รวม								31320	6	7	0	7	

รายงานการจัดซื้อวัสดุชนิดผงใช้ยา ประเภท... วัสดุทันตกรรม.....

หน่วยงาน...ทันตกรรม เขตอำเภอบาง...จังหวัด...พะเยา.....

ประจำปีงบประมาณ.....2565.....

ลำดับที่	รายการวัสดุงานทันตกรรมประเภท	ขนาดบรรจุ หน่วยนับ	อัตราการใช้อัตนหลัง 3 ปี			ปริมาณคง คลังขงภา	ปริมาณการ จัดซื้อในปี 2565	ราคาต่อหน่วย(บาท)	ปริมาณการจัดซื้อ ปี 2565 (บาท)	งวดที่ 1 (ค.ค.-ธ.ค.)	งวดที่ 2 (ม.ค.-มิ.ค.)	งวดที่ 3 (เม.ย.-มิ.ย.)	งวดที่ 4 (ก.ค.-ก.ย.)
			ปี. 2562..	ปี. 2563..	ปี.2564..								
1	Aeroter cylinder diamond bur 014	ตัว				10	50	500	0	5	0	5	
2	Aeroter cylinder diamond bur 010	ตัว				10	50	500	0	5	0	5	
3	Aeroter cylinder diamond bur 009	ตัว	0	0	25	0	10	500	0	5	0	5	
4	Aeroter cylinder diamond bur 008	ตัว				10	50	500	0	5	0	5	
5	Aeroter cylinder diamond bur 012	ตัว				10	50	500	0	5	0	5	
6	Aeroter round diamond bur 008	ตัว				10	50	500	0	5	0	5	
7	Aeroter round diamond bur 010	ตัว				10	50	500	0	5	0	5	
8	Aeroter round diamond bur 012	ตัว				10	50	500	0	5	0	5	
9	Aeroter round diamond bur 014	ตัว	0	23	40	0	10	500	0	5	0	5	
10	Aeroter round diamond bur 016	ตัว				10	50	500	0	5	0	5	
11	Aeroter round diamond bur 018	ตัว				10	50	500	0	5	0	5	
12	Aeroter round diamond bur 021	ตัว				10	50	500	0	5	0	5	
13	Aeroter round diamond bur 023	ตัว				10	50	500	0	5	0	5	
14	Aeroter round carbide fissure bur 021	ตัว	0	0	0	0	100	0	0	0	0	0	
15	diamond bur FG850EF/016	ตัว				6	170	0	0	0	0	0	
16	diamond bur FG850F/016	ตัว				0	170	0	0	0	0	0	
17	diamond bur FG861EF/010	ตัว				0	170	0	0	0	0	0	
18	diamond bur FG852/012	ตัว				0	170	0	0	0	0	0	
19	diamond bur FG852/014	ตัว				0	170	0	0	0	0	0	
20	diamond bur FG852/016	ตัว	0	1	0	0	170	0	0	0	0	0	
21	diamond bur FG852/018	ตัว				0	170	0	0	0	0	0	
22	diamond bur FG856/016	ตัว				0	170	0	0	0	0	0	
23	diamond bur FG856/018	ตัว				0	170	0	0	0	0	0	
24	diamond bur FG862/016	ตัว				0	170	0	0	0	0	0	
25	diamond bur FG839/012	ตัว				0	170	0	0	0	0	0	
26	diamond bur nso.17 FG852/016	ตัว	0	0	0	0	90	0	0	0	0	0	
27	Amalgam burnisher	อัน	0	1	0	0	900	1800	0	0	0	0	

รายงานการจัดซื้อเวชภัณฑ์มีชื่อยา ประเภท... รหัสทันตกรรม.....

หน่วยงาน...ทันตกรรม เขตอำเภอปง...จังหวัด...พะเยา.....

ประจำปีงบประมาณ.....2565.....

ลำดับที่	รายการวัสดุทันตกรรมรายละเอียด	ขนาดบรรจุ หน่วยนับ	อัตราซื้อย้อนหลัง 3 ปี			ปริมาณคง คลังคงคา	ปริมาณการ จัดซื้อในปี 2565.	ราคาต่อหน่วย(บาท)	ปริมาณการจัดซื้อ ปี2565 (บาท)	งวดที่ 1 (ค.ค.-ค.ค.)	งวดที่ 2 (ม.ค.-มิ.ค.)	งวดที่ 3 (เม.ย.-มิ.ย.)	งวดที่ 4 (ก.ค.-ก.ย.)
			ปี.. 2562...	ปี.. 2563..	ปี..2564..								
28	Amalgam carrier	อัน	0	0	2	0	1200	0	0	0	0	0	
29	Amalgam carver -hollenback	อัน	0	1	0	0	800	0	0	0	0	0	
30	Amalgam alloy	แพปซูล	350	0	0	120	20	4000	0	0	200	0	
31	Amalgam condensor	อัน	0	0	0	0	900	0	0	0	0	0	
32	Astrobrush Assortment	ชุด	0	0	0	0	1300	0	0	0	0	0	
33	Astropol Assortment	ชุด	10	16	0	0	200	0	0	0	0	0	
34	Band seater	อัน	0	0	1	0	1700	0	0	0	0	0	
35	Bonding agent	ขวด	33	19	8	0	1700	20400	2	5	5	0	
36	Bonding agent - Clearfil SE bond	set	0	0	0	0	3500	7000	1	0	1	0	
37	Celluloid strip	กล่อง	0	0	0	0	350	0	0	0	0	0	
38	sand paper strip	กล่อง	0	1	0	0	600	600	0	1	0	0	
39	Comporner (Ionoseal)	หลอด	0	0	0	0	1000	0	0	0	0	0	
40	Comporner (Ionoseal)	กล่อง	1.67	0	0	0	450	900	2	0	0	0	
41	Composite polisher	หัว	0	0	0	0	1100	0	0	0	0	0	
42	Concise Sealant light cure	กล่อง	0	0	0	0	2700	0	0	0	0	0	
43	Concise Sealant Light cure (refill)	ขวด	22	25	15	4	950	14250	0	5	5	5	
44	Cord packer instrument	อัน	0	0	0	0	1500	3000	2	0	0	0	
45	Contouring plier	อัน	0	0	1	0	3500	0	0	0	0	0	
46	Crown scissors	อัน	0	0	1	0	4500	0	0	0	0	0	
47	Crown crimping plier	อัน	0	0	1	0	3460	0	0	0	0	0	
48	Dentin conditioner	ขวด	0	0	0	0	1200	1200	1	0	0	0	
49	Diamond bur D16 intensive	หัว	0	0	0	0	200	200	0	1	0	0	
50	Diamond bur D18 intensive	หัว	0	0	0	0	200	200	0	1	0	0	
51	Diamond bur D2 intensive	หัว	0	0	0	0	200	0	0	0	0	0	
52	Diamond bur D8 intensive	หัว	0	0	0	0	200	0	0	0	0	0	
53	Discol-dleoid carver	อัน	0	0	0	0	800	0	0	0	0	0	
54	Disposable resin applicator size M	กล่อง	28	16	5	2	65	975	0	5	5	5	

รายงานการจัดซื้อวัสดุทันตกรรม

หน่วยงาน...ทันตกรรม เขตอำเภอปง...จังหวัด...พะเยา.....

ประจำปีงบประมาณ.....2565.....

ลำดับที่	รายการวัสดุงานทันตกรรมประเภท	ขนาดบรรจุ หน่วยนับ	อัตราการใช้ย้อนหลัง 3 ปี			ปริมาณคง คลังขณะนี้	ประมาณการ จัดซื้อในปี 2565	ราคาต่อหน่วย(บาท)	ประมาณการจัดซื้อ ปี 2565 (บาท)	งวดที่ 1 (ค.ค.-ธ.ค.)	งวดที่ 2 (ม.ค.-มิ.ค.)	งวดที่ 3 (เม.ย.-มิ.ย.)	งวดที่ 4 (ก.ค.-ก.ย.)
			ปี. 2562..	ปี. 2563..	ปี. 2564..								
55	Disposable resin applicator size 5	กล่อง	22	19	10	3	15	65	975	0	5	5	5
56	Dycal	ชุด	2	1	1	1	0	850	0	0	0	0	0
57	Dycal carrier	อัน	4	0	0	0	0	600	0	0	0	0	0
58	Etchant gel	ชุด	22	22	17	2	20	360	7200	7	8	5	0
59	cavtron	กล่อง	1	5	0	1	0	500	0	0	0	0	0
60	Flowable Resin composite	ชุด	9	5	4	0	8	1500	12000	0	4	0	4
61	Flame shape finishing bur	ตัว	0	0	0	0	0	120	0	0	0	0	0
62	GI (Ketac molar)	หลอด	7	1	0	0	0	2500	0	0	0	0	0
63	Green stone flame shape	ตัว	0	0	5	0	5	50	250	0	0	0	5
64	Interproximal carver	อัน	0	0	0	0	0	1500	0	0	0	0	0
65	IRM	ชุด	1	1	1	0	1	1800	1800	0	0	0	1
66	Ivory band #1	ถุง	0	2	0	0	0	350	0	0	0	0	0
67	Ivory band #2	ถุง	0	2	0	0	0	350	0	0	0	0	0
68	Ivory band #3	ถุง	0	2	0	0	0	350	0	0	0	0	0
69	Ivory band #4	ถุง	0	2	0	0	0	350	0	0	0	0	0
70	Ivory band #5	ถุง	0	2	0	0	0	350	0	0	0	0	0
71	V3 matrix band 4.5 mm	เนบง	0	0	0	0	0	15000	0	0	0	0	0
72	V3 matrix band 5.5 mm	เนบง	0	0	0	0	0	15000	0	0	0	0	0
73	V3 matrix band 6.5 mm	เนบง	0	0	0	0	0	15000	0	0	0	0	0
74	Light cure GC liner/base (Vitrebond)	ชุด	4	1	1	0	1	2245	2245	0	0	1	0
75	Light cure GC restoration (Vitremet)	ชุด	0	0	0	0	0	3300	0	0	0	0	0
76	GC restoration : self cure : Fuji VII : pink	ชุด	0	0	0	0	0	2600	0	0	0	0	0
77	Matrix band (luminatrix)	ชุด	2	7	0	0	4	280	1120	0	2	0	2
78	Matrix band #11	ชุด	0	0	0	0	0	150	0	0	0	0	0
79	Matrix band #12	ชุด	0	0	0	0	0	150	0	0	0	0	0
80	Matrix band #13	ชุด	0	0	0	0	0	150	0	0	0	0	0
81	Matrix band #14	ชุด	0	0	0	0	0	150	0	0	0	0	0

รายงานการจัดซื้อวัสดุที่มีใช้ซ้ำ ประเภท... วัสดุทันตกรรม...

หน่วยงาน...ทันตกรรม เขตอำเภอ...จังหวัด...พะเยา.....

ประจำปีงบประมาณ.....2565.....

ลำดับที่	รายการวัสดุงานทันตกรรมประเภท	ขนาดบรรจุ หน่วยนับ	อัตราการซื้อย้อนหลัง 3 ปี			ปริมาณคง คลังขงภา	ปริมาณการ จัดซื้อในปี 2565.	ราคาต่อหน่วย(บาท)	ประมาณการจัดซื้อ ปี.2565 (บาท)	งวดที่ 1 (ค.ค.-ธ.ค.)	งวดที่ 2 (ม.ค.-มิ.ค.)	งวดที่ 3 (เม.ย.-มิ.ย.)	งวดที่ 4 (ก.ค.-ก.ย.)
			ปี.. 2562..	ปี.. 2563..	ปี..2564..								
82	Matrix band #15	แพท	0	0	0	0	150	0	0	0	0	0	
83	Matrix band #16	แพท	0	2	0	0	150	0	0	0	0	0	
84	Matrix band boomerang	แพท	0	0	0	0	180	0	0	0	0	0	
85	T-band	แพท	0	2	0	0	250	500	0	0	2	0	
86	Matrix retainer (Ivory)	อัน	0	1	0	0	750	0	0	0	0	0	
87	Matrix retainer (Tofflemire)	อัน	3	1	0	0	750	0	0	0	0	0	
88	Mendiel for pop on	ตัว	0	0	0	0	200	2000	0	5	0	5	
89	OptraFine assortment	ชุด	0	0	0	0	3000	0	0	0	0	0	
90	Plastic instrument	อัน	5	5	2	0	900	7200	4	0	4	0	
91	Pop - on refill C	ถุง	2	0	0	0	1300	1300	0	0	0	1	
92	Pop - on refill F	ถุง	0	0	0	0	1300	1300	0	0	0	1	
93	Pop - on refill M	ถุง	0	0	0	0	1300	1300	0	0	0	1	
94	Pop - on refill XF	ถุง	0	0	0	0	1300	1300	0	0	0	1	
95	Resin composite A1	หลอด				0	850	850	0	1	0	0	
96	Resin composite A2	หลอด				2	850	1700	0	2	0	0	
97	Resin composite A3	หลอด				1	850	17000	5	5	5	5	
98	Resin composite A3.5	หลอด	59	54	23	0	850	12750	5	5	3	2	
99	Resin composite A4	หลอด				0	850	4250	0	0	5	0	
100	Resin composite translucent	หลอด				0	850	850	0	1	0	0	
101	Resin composite B2	หลอด				0	850	850	0	0	1	0	
102	round end taper diamond bur 0510	หัว	0	0	0	0	90	0	0	0	0	0	
103	round finishing bur	หัว	0	0	0	0	150	0	0	0	0	0	
104	Round carbide bur 014	แพ่ง	20	20	0	0	120	0	0	0	0	0	
105	Round carbide bur 016	แพ่ง	0	0	0	0	120	0	0	0	0	0	
106	Round carbide bur 018	แพ่ง	0	0	0	0	120	0	0	0	0	0	
107	Round carbide bur 021	แพ่ง	0	0	0	0	120	0	0	0	0	0	
108	Round carbide bur 023	แพ่ง	0	0	0	0	120	0	0	0	0	0	

รายงานการจัดซื้อเวชภัณฑ์มีใบยา ประเภท...วัสดุทันตกรรม.....

หน่วยงาน...ทันตกรรม เขตอำเภอปง...จังหวัด...พะเยา.....

ประจำปีงบประมาณ.....2565.....

ลำดับที่	รายการวัสดุจากทันตกรรมประเภท	ขนาดบรรจุ หน่วยนับ	อัตราการใช้ย้อนหลัง 3 ปี			ปริมาณคง คลังยกมา	ประมาณการ จัดซื้อในปี 2565	ราคาต่อหน่วย(บาท)	ประมาณการจัดซื้อ ปี 2565 (บาท)	งวดที่ 1 (ค.ค.-ธ.ค.)	งวดที่ 2 (ม.ค.-มิ.ค.)	งวดที่ 3 (เม.ย.-มิ.ย.)	งวดที่ 4 (ก.ค.-ก.ย.)
			ปี.. 2562..	ปี.. 2563..	ปี..2564..								
109	Round carbide bur 018 ทรงเรียว	แผง	0	0	0	0	120	0	0	0	0	0	
110	Round carbide bur 021 ทรงเรียว	แผง	0	0	0	0	120	0	0	0	0	0	
111	diamond bur (rugby) FG 833EF/016	ตัว	0	0	0	0	120	0	0	0	0	0	
112	diamond bur (rugby) FG 833EF/018	ตัว	0	0	0	0	120	0	0	0	0	0	
113	white stone - round shape	กล่อง	2	0	1	2	500	500	0	0	0	0	
114	white stone - flame shape	กล่อง	2	4	1	2	500	1000	0	0	0	2	
115	Rubber brush	โหล	0	4	4	1	220	3300	5	5	5	0	
116	Rubber cup	โหล	1	0	0	0	220	220	0	0	0	1	
117	SSC, Refill	ชุด	0	0	0	0	1000	0	0	0	0	0	
118	SSC, Molar kit	ชุด	0	0	1	0	14500	0	0	0	0	0	
119	Sectional contoured matrix	แพท	0	0	1	0	1000	2000	0	0	0	2	
120	Self cure GC restoration (Fugi-K) capsule	กล่อง	0	0	1	0	2500	5000	0	1	0	1	
121	Self cure GC restoration (Fugi-X)	ชุด	0	1	0	0	1800	3600	1	0	0	0	
122	Spoon excavator	อัน	0	0	0	0	1000	0	0	0	0	0	
123	Toffemite band	กล่อง	3	0	0	0	750	750	0	1	0	0	
124	torpedo diamond bur (ทรงเพลา)	ตัว	0	0	0	0	100	0	0	0	0	0	
125	Wedge l	ถุง	1	1	2	0	70	70	0	0	0	1	
126	Wedge m	ถุง	2	1	2	0	70	70	0	0	0	1	
127	Wedge s	ถุง	0	1	2	0	70	70	0	0	0	1	
128	ฟันไม้ Rubber cup/point	โหล	0	0	0	0	60	0	0	0	0	0	
129	Fine diamond finishing bur 863EF	ตัว	10	0	0	0	120	0	0	0	0	0	
130	Fine diamond finishing bur egg shape 833EF	ตัว	10	0	0	0	120	0	0	0	0	0	
131	Silicone composite finishing bur	ตัว	15	0	0	0	120	0	0	0	0	0	
รวม								156345	35	128	260	113	

รายงานการจัดซื้อเวชภัณฑ์ใช้ยา ประเภท...วัสดุทันตกรรม.....
 หน่วยงาน...ทันตกรรม เขตอำเภอปง...จังหวัด...พะเยา.....
 ประจำปีงบประมาณ.....2565.....

ลำดับที่	รายการวัสดุงานทันตกรรม	ประเภท เวชภัณฑ์ใช้ ยา	ขนาดบรรจุ หน่วยนับ	อัตราการสั่งซื้อย้อนหลัง 3 ปี			ปริมาณ คงคลัง ณวันที่ 31/12/2565.	ราคาต่อ หน่วย (บาท)	ปริมาณ การจัดซื้อ ปี2565	งวดที่ 1 (ต.ค.-ธ.ค.)	งวดที่ 2 (ม.ค.-มิ.ค.)	งวดที่ 3 (เม.ย.-มิ.ย.)	งวดที่ 4 (ก.ค.-ก.ย.)
				ปี 2562	ปี 2563	ปี 2564							
1	Accessory cone FF	ทันตกรรม	กล่อง	1	1	0	1	320	0	0	0	0	0
2	Accessory cone MF	ทันตกรรม	กล่อง	2	1	0	2	320	0	0	0	0	0
3	Barbroach #15	ทันตกรรม	กล่อง	0	0	0	0	210	0	0	0	0	0
4	Barbroach #20	ทันตกรรม	กล่อง	1	1	0	0	210	0	0	0	0	0
5	Barbroach #25	ทันตกรรม	กล่อง	0	0	0	0	210	0	0	0	0	0
6	Barbroach #30	ทันตกรรม	กล่อง	0	0	0	0	210	0	0	0	0	0
7	Barbroach #35	ทันตกรรม	กล่อง	0	0	0	0	210	0	0	0	0	0
8	Barbroach #40	ทันตกรรม	กล่อง	0	0	0	0	210	0	0	0	0	0
9	Barbroach #60	ทันตกรรม	กล่อง	0	0	0	0	210	0	0	0	0	0
10	Calcium hydroxide M	ทันตกรรม	ขวด	2	0	0	1	200	200	0	1	0	0
11	Camphorphenol (CMP)	ทันตกรรม	กล่อง	0	0	0	0	100	0	0	0	0	0
12	Chlorocamphene	ทันตกรรม	ขวด	0	0	0	0	100	0	0	0	0	0
13	Chloroform	ทันตกรรม	ขวด	0	0	0	0	150	0	0	0	0	0
14	clove oil	ทันตกรรม	ขวด	1	0	0	1	280	280	0	1	0	0
15	Cresophene	ทันตกรรม	ขวด	0	0	0	0	1500	0	0	0	0	0
16	Endodontic spreader D11T	ทันตกรรม	อัน	0	0	0	1	1200	1200	1	0	0	0
17	Endodontic spreader D11TS	ทันตกรรม	อัน	0	0	0	2	1200	2400	2	0	0	0
18	Glick no 1	ทันตกรรม	อัน	0	0	0	1	1500	1500	1	0	0	0
19	Endodontic stopper	ทันตกรรม	กล่อง	0	0	0	1	900	900	0	1	0	0
20	Finger ruler	ทันตกรรม	อัน	0	2	0	3	900	2700	3	0	0	0
21	Finger spreader	ทันตกรรม	กล่อง	0	0	0	0	700	0	0	0	0	0
22	Gate glidden drill # 1	ทันตกรรม	กล่อง	0	0	0	1	350	350	0	0	1	0
23	Gate glidden drill # 1-4	ทันตกรรม	กล่อง	0	0	0	0	350	0	0	0	0	0

รายงานการจัดซื้อเวชภัณฑ์มีใช้ยา ประเภท...วัสดุทันตกรรม...
 หน่วยงาน...ทันตกรรม เขตอำเภอปง...จังหวัด...พะเยา...
 ประจำปีงบประมาณ...2565.....

ลำดับที่	รายการวัสดุงานทันตกรรม	ประเภท/เวชภัณฑ์มีใช้ยา	ขนาดบรรจุ	อัตราการใช้ของคลัง 3 ปี			ปริมาณคงคลัง	ปริมาณการสั่งซื้อในปี 2565	ราคาต่อหน่วย (บาท)	ปริมาณการจัดซื้อปี 2565	งวดที่ 1 (ค.ค.-ธ.ค.)	งวดที่ 2 (ม.ค.-มิ.ค.)	งวดที่ 3 (เม.ย.-มิ.ย.)	งวดที่ 4 (ก.ค.-ก.ย.)
				ปี 2562	ปี 2563	ปี 2564								
24	Gate glidden drill # 2	ทันตกรรม	กล่อง	0	0	0	0	1	350	350	0	0	1	0
25	Gate glidden drill # 3	ทันตกรรม	กล่อง	0	0	0	0	1	350	350	0	0	1	0
26	Gate glidden drill # 4	ทันตกรรม	กล่อง	0	0	0	0	1	350	350	0	0	1	0
27	Guttapercha main cone # 15	ทันตกรรม	กล่อง	0	0	0	0	0	165	0	0	0	0	0
28	Guttapercha main cone # 20	ทันตกรรม	กล่อง	0	0	0	0	0	165	0	0	0	0	0
29	Guttapercha main cone # 25	ทันตกรรม	กล่อง	0	0	0	0	0	165	0	0	0	0	0
30	Guttapercha main cone # 30	ทันตกรรม	กล่อง	0	2	0	1	0	165	0	0	0	0	0
31	Guttapercha main cone # 35	ทันตกรรม	กล่อง	0	2	0	0	0	165	0	0	0	0	0
32	Guttapercha main cone # 40	ทันตกรรม	กล่อง	0	1	0	0	0	165	0	0	0	0	0
33	Guttapercha main cone # 45	ทันตกรรม	กล่อง	0	0	0	0	1	165	165	0	0	0	1
34	Guttapercha main cone # 50	ทันตกรรม	กล่อง	1	0	1	0	0	165	0	0	0	0	0
35	Guttapercha main cone # 55	ทันตกรรม	กล่อง	2	0	0	0	0	165	0	0	0	0	0
36	Guttapercha main cone #15-40	ทันตกรรม	กล่อง	0	0	0	0	0	350	0	0	0	0	0
37	Guttapercha main cone #45-80	ทันตกรรม	กล่อง	0	0	0	0	0	350	0	0	0	0	0
38	Guttapercha main cone 4 % taper # 30	ทันตกรรม	กล่อง	0	0	0	0	0	350	0	0	0	0	0
39	Guttapercha main cone 4 % taper # 35	ทันตกรรม	กล่อง	0	0	0	0	0	350	0	0	0	0	0
40	Guttapercha main cone # MF	ทันตกรรม	กล่อง	0	0	0	0	0	350	0	0	0	0	0
41	H-file ยาว 21 No.15-40	ทันตกรรม	กล่อง	0	0	0	0	0	350	0	0	0	0	0
42	H-file ยาว 25 No.15-40	ทันตกรรม	กล่อง	0	0	0	0	1	350	350	0	0	0	1
43	H-file ยาว 21 No.55	ทันตกรรม	กล่อง	0	0	0	0	0	350	0	0	0	0	0
44	H-file ยาว 21.0 No.45-80	ทันตกรรม	กล่อง	0	0	0	0	0	350	0	0	0	0	0
45	H-file ยาว 21.0 No.50	ทันตกรรม	กล่อง	0	0	0	0	0	350	0	0	0	0	0
46	H-file ยาว 21.No.70	ทันตกรรม	กล่อง	0	0	0	0	0	350	0	0	0	0	0

รายงานการจัดซื้อเครื่องจักรกลใช้ภายในโรงงาน

หน่วยงาน...ชั้นตกรรม เขตอำเภอปง...จังหวัด...พะเยา.....

ประจำปีงบประมาณ.....2565.....

ลำดับที่	รายการวัสดุงานอิเล็กทรอนิกส์	ประเภทวัสดุที่ใช้	ขนาดบรรจุ หน่วยนับ	อัตราการซื้อหลัง 3 ปี			ปริมาณ คงคลัง ยกมา	ปริมาณ การจัดซื้อ ในปี 2565.	ราคาต่อ หน่วย (บาท)	ปริมาณ การจัดซื้อ ปี2565	งวดที่ 1 (ค.ค.-ธ.ค.)	งวดที่ 2 (ม.ค.-มิ.ค.)	งวดที่ 3 (เม.ย.-มิ.ย.)	งวดที่ 4 (ก.ค.-ก.ย.)
				ปี 2562	ปี 2563	ปี 2564								
47	H-file ยาว21.0 No:60	ชั้นตกรรม	กล่อง	0	0	0	0	0	350	0	0	0	0	
48	High speed safe - tip tapered bur	ชั้นตกรรม	ตัว	0	0	0	0	0	200	0	0	0	0	
49	K FILE 25 mm # 15-40	ชั้นตกรรม	กล่อง	0	0	2	0	0	300	0	0	0	0	
50	K FILE 25 mm # 08	ชั้นตกรรม	กล่อง	0	0	0	0	0	300	0	0	0	0	
51	K FILE 25 mm # 10	ชั้นตกรรม	กล่อง	0	0	0	0	0	300	0	0	0	0	
52	K FILE 25 mm # 15	ชั้นตกรรม	กล่อง	0	0	0	0	0	300	0	0	0	0	
53	K FILE 25 mm # 20	ชั้นตกรรม	กล่อง	0	0	0	0	0	300	0	0	0	0	
54	K FILE 25 mm # 25	ชั้นตกรรม	กล่อง	0	0	0	0	0	300	0	0	0	0	
55	K FILE 25 mm # 30	ชั้นตกรรม	กล่อง	0	0	0	0	0	300	0	0	0	0	
56	K FILE 25 mm # 35	ชั้นตกรรม	กล่อง	0	0	0	0	0	300	0	0	0	0	
57	K FILE 25 mm # 40	ชั้นตกรรม	กล่อง	0	0	0	0	0	300	0	0	0	0	
58	K FILE 25 mm # 45	ชั้นตกรรม	กล่อง	0	0	0	0	0	300	0	0	0	0	
59	K FILE 25 mm # 45-80	ชั้นตกรรม	กล่อง	0	0	2	0	0	300	0	0	0	0	
60	K FILE 25 mm # 50	ชั้นตกรรม	กล่อง	0	0	0	0	0	300	0	0	0	0	
61	K FILE 25 mm # 55	ชั้นตกรรม	กล่อง	0	0	0	0	0	300	0	0	0	0	
62	K FILE 25 mm # 60	ชั้นตกรรม	กล่อง	0	0	0	0	0	300	0	0	0	0	
63	K FILE 25 mm # 70	ชั้นตกรรม	กล่อง	0	0	0	0	0	300	0	0	0	0	
64	K FILE 25 mm # 80	ชั้นตกรรม	กล่อง	0	0	0	0	0	300	0	0	0	0	
65	K FILE 21 mm # 15-40	ชั้นตกรรม	กล่อง	0	0	2	0	0	300	0	0	0	0	
66	K FILE 21 mm # 08	ชั้นตกรรม	กล่อง	0	1	0	0	0	300	0	0	0	0	
67	K FILE 21 mm # 10	ชั้นตกรรม	กล่อง	0	1	0	0	0	300	0	0	0	0	
68	K FILE 21 mm # 15	ชั้นตกรรม	กล่อง	0	1	0	0	0	300	0	0	0	0	
69	K FILE 21 mm # 20	ชั้นตกรรม	กล่อง	0	1	0	0	0	300	0	0	0	0	

รายงานการจัดซื้อเวชภัณฑ์ใช้ยา ประเภท...วัสดุทันตกรรม.....

หน่วยงาน...ทันตกรรม เขตอําเภอ...จังหวัด...พะเยา.....

ประจำปีงบประมาณ...2565.....

ลำดับที่	รายการวัสดุงานทันตกรรม	ประเภท เวชภัณฑ์ใช้ ยา	ขนาดบรรจุ หน่วยนับ	อัตราการใช้ต่อคนต่อปี			ปริมาณ คงเหลือ ณวันที่ 31/12/2565	ราคาต่อ หน่วย (บาท)	ปริมาณ การจัดซื้อ ปี2565	งวดที่ 1 (ค.ค.-ค.ค.)	งวดที่ 2 (ม.ค.-มิ.ค.)	งวดที่ 3 (เม.ย.-มิ.ย.)	งวดที่ 4 (ก.ค.-ก.ย.)
				ปี 2562	ปี 2563	ปี 2564							
93	Long shank carbide bur 1/010	ทันตกรรม	ตัว				0						
94	Long shank carbide bur 1/014	ทันตกรรม	ตัว	0	0	0	0	105	1050	0	0	0	10
95	Long shank steel bur 1/018	ทันตกรรม	ตัว				0						
96	Long shank steel bur 1/021	ทันตกรรม	ตัว				0						
97	Long shank steel bur 1/010	ทันตกรรม	ตัว				0						
98	Long shank steel bur 1/014	ทันตกรรม	ตัว	0	0	0	0	120	0	0	0	0	0
99	Paper point size L	ทันตกรรม	กล่อง	4	0	0	0	50	100	0	0	0	2
100	Paper point size M	ทันตกรรม	กล่อง	4	0	0	0	50	0	0	0	0	0
101	Paper point size S	ทันตกรรม	กล่อง	2	0	0	0	50	100	0	0	0	2
102	Paper point size SS	ทันตกรรม	กล่อง	0	0	0	0	50	100	0	0	0	2
103	Peeso reamer # 1	ทันตกรรม	กล่อง	0	0	0	0	500	0	0	0	0	0
104	Peeso reamer # 1-4	ทันตกรรม	กล่อง	0	0	0	0	500	1000	0	2	0	0
105	Peeso reamer # 2	ทันตกรรม	กล่อง	0	0	0	0	500	0	0	0	0	0
106	Peeso reamer # 3	ทันตกรรม	กล่อง	0	0	0	0	500	0	0	0	0	0
107	Peeso reamer # 4	ทันตกรรม	กล่อง	0	0	0	0	500	0	0	0	0	0
108	Protaper for rotary	ทันตกรรม	กล่อง	0	0	3	0	3000	0	0	0	0	0
109	RC Prep	ทันตกรรม	กล่อง	1	0	1	0	800	800	0	0	1	0
110	Root canal cement	ทันตกรรม	ขวด	0	1	1	0	2400	2400	0	1	0	0
111	Root canal explorer	ทันตกรรม	อัน	0	0	0	0	1200	2400	0	0	0	2
112	Root canal plugger	ทันตกรรม	อัน	0	0	0	0	1200	3600	0	0	0	3
113	Rubber dam clamp No.1,2	ทันตกรรม	อัน	0	4	4	1	1200	0	0	0	0	0
114	Rubber dam clamp No.14A	ทันตกรรม	อัน	0	4	4	1	1200	0	0	0	0	0
115	Rubber dam clamp No.210	ทันตกรรม	อัน	0	2	4	1	1200	0	0	0	0	0

รายงานการจัดซื้อจัดจ้างวัสดุทางการแพทย์ ประจำปีงบประมาณ พ.ศ. ๒๕๖๕

หน่วยงาน...:ทันตกรรม เขตอำเภอโป่ง...จังหวัด...พระยา...

ประจำปีงบประมาณ...2565.....

ลำดับที่	รายการวัสดุงานทันตกรรม	ประเภท เวชภัณฑ์ที่ใช้	ขนาดบรรจุ หน่วยนับ	อัตราการซื้อต่อหลัง 3 ปี			ปริมาณ คงคลัง ยกมา	ปริมาณ การจัดซื้อ ในปี 2565	ราคาต่อ หน่วย (บาท)	ปริมาณ การจัดซื้อ ปี2565	งวดที่ 1 (ค.ค.-ธ.ค.)	งวดที่ 2 (ม.ค.-มิ.ค.)	งวดที่ 3 (เม.ย.-มิ.ย.)	งวดที่ 4 (ก.ค.-ก.ย.)
				ปี 2562	ปี 2563	ปี 2564								
116	Rubber dam frame	ทันตกรรม	อัน	0	0	4	2	0	1400	0	0	0	0	
117	Rubber dam holder	ทันตกรรม	อัน	0	1	1	0	1	3400	3400	1	0	0	
118	Rubber dam punch	ทันตกรรม	อัน	0	0	0	0	0	4000	0	0	0	0	
119	Rubber dam sheet	ทันตกรรม	กล่อง	2	3	1	0	2	450	900	1	0	0	
120	Surgical length round steel bur (26 mm.)	ทันตกรรม	กล่อง	0	0	0	0	0	300	0	0	0	0	
121	Syring แก้ว 5 ml.	ทันตกรรม	อัน	0	0	0	0	0	50	0	0	0	0	
122	Titanium file (Protaper) (Hand Use) 21 mm.	ทันตกรรม	ชุด	0	0	0	0	0	3000	0	0	0	0	
123	Titanium file (Protaper) (Hand Use) 25 mm.	ทันตกรรม	ชุด	0	0	0	0	0	3000	0	0	0	0	
124	VITAPEX	ทันตกรรม	กล่อง	5	0	1	0	1	2815	2815	1	0	0	
125	Metapex	ทันตกรรม	กล่อง	0	0	0	0	0	600	0	0	0	0	
126	MTA	ทันตกรรม	กล่อง	0	0	0	0	0	5500	0	0	0	0	
127	5% Sodium Hypochlorite	ทันตกรรม	ขวด	0	0	1	0	1	400	0	0	0	1	
128	2.5% Sodium Hypochlorite	ทันตกรรม	ขวด	4	3	0	0	0	390	0	0	0	0	
129	17 % EDTA	ทันตกรรม	ขวด	1	1	1	0	1	750	750	1	0	0	
130	M2 NITI 21 mm Ass 010/04-020/06	ทันตกรรม	กล่อง	0	0	0	0	0	1700	0	0	0	0	
131	M2 NITI 21 mm Ass 025/06-040/04	ทันตกรรม	กล่อง	0	0	0	0	0	1700	0	0	0	0	
132	Irisafe 20 : 21 mm	ทันตกรรม	ชิ้น	0	0	0	0	0	3500	0	0	0	0	
133	Irisafe 20 : 25 mm	ทันตกรรม	ชิ้น	0	0	0	0	0	3500	0	0	0	0	
134	Irisafe 25 : 21 mm	ทันตกรรม	ชิ้น	0	0	0	0	0	3500	0	0	0	0	
135	2% Chlorhexidine	ทันตกรรม	ขวด	7	8	1	0	2	250	500	0	1	1	
136	Eucalyptus oil	ทันตกรรม	ขวด	0	0	0	0	1	150	150	0	0	0	
137	Endodontic spoon	ทันตกรรม	ชุด	0	0	0	0	0	1000	0	0	0	0	
138	Zinc phosphate cement	ทันตกรรม	ชุด	1	0	0	0	0	650	0	0	0	0	

รายงานการจัดซื้อจัดจ้างวัสดุทางการแพทย์ ประจำปีงบประมาณ พ.ศ. ๒๕๖๕

หน่วยงาน...ทันตกรรม เขตอำนาจ...จังหวัด...พระยา...

ประจำปีงบประมาณ...๒๕๖๕.....

ลำดับที่	รายการวัสดุงานอื่นที่นอกเหนือ	ประเภท เวชภัณฑ์ที่ใช้ อื่นๆ	ขนาดบรรจุ หน่วยนับ	อัตราการซื้อย้อนหลัง 3 ปี			ปริมาณ คงคลัง ในก. ๒๕๖๕	ปริมาณ การจัดซื้อ ในก. ๒๕๖๕	ราคาต่อ หน่วย (บาท)	ปริมาณ การจัดซื้อ ปี ๒๕๖๕	งวดที่ 1 (ค.ค.-ธ.ค.)	งวดที่ 2 (ม.ค.-มิ.ค.)	งวดที่ 3 (เม.ย.-มิ.ย.)	งวดที่ 4 (ก.ค.-ก.ย.)
				ปี ๒๕๖๒	ปี ๒๕๖๓	ปี ๒๕๖๔								
139	ตะขอล้างปาก สำหรับเครื่องวัดความยาวคลองรากฟัน	ทันตกรรม	ชุด	0	0	0	0	1	200	200	1	0	0	0
140	แก้วขยายขนาด 25ml	ทันตกรรม	ชุด	0	0	0	0	0	1000	0	0	0	0	0
141	ถ้วยแก้วใส่น้ำยา	ทันตกรรม	ชุด	0	0	0	0	0	1000	0	0	0	0	0
142	Round microsurgical mirror	ทันตกรรม	ชุด	0	0	0	0	0	1000	0	0	0	0	0
143	ชุดตรวจฟันร้าว	ทันตกรรม	ชุด	0	0	0	0	0	2000	0	0	0	0	0
144	Dam seal	ทันตกรรม	ชุด	2	5	2	0	3	1125	3375	0	2	1	0
145	Formocresol	ทันตกรรม	ชุด	2	0	1	0	0	200	0	0	0	0	0
	รวม								35885		12	11	7	27

รายงานการจัดซื้อเวชภัณฑ์มีใบยา ประเภท...วัสดุทันตกรรม.....

หน่วยงาน...ทันตกรรม เขตอำเภอปง...จังหวัด...พะเยา.....

ประจำปีงบประมาณ.....2565.....

ลำดับที่	รายการวัสดุทันตกรรมชื่อประเภท	ประเภทเวชภัณฑ์ อังกฤษ	ขนาดบรรจุ หน่วยนับ	อัตราการใช้ย้อนหลัง 3 ปี			ปริมาณคง คลังคง	ปริมาณการ จัดซื้อในปี 2565	ราคาต่อหน่วย (บาท)	ปริมาณการจัดซื้อ ปี 2565 (บาท)	งวดที่ 1 (ค.ค.-ธ.ค.)	งวดที่ 2 (ม.ค.-มิ.ค.)	งวดที่ 3 (เม.ย.-มิ.ย.)	งวดที่ 4 (ก.ค.-ก.ย.)
				ปี 2562	ปี 2563	ปี 2564								
1	Arch bar	ทันตกรรม	ชุด	0	0	0	0	0	1500	0	0	0	0	
2	Artery forcep โกล	ทันตกรรม	อัน	0	0	0	4	0	1700	6800	4	0	0	
3	Artery forcep โกล 5-1/4 *	ทันตกรรม	อัน	0	0	4	0	0	1700	0	0	0	0	
4	Bayonet	ทันตกรรม	อัน	0	0	0	0	0	2500	0	0	0	0	
5	Blade holder	ทันตกรรม	อัน	0	0	5	0	5	200	1000	5	0	0	
6	Blade No. 12	ทันตกรรม	กล่อง	0	0	0	0	0	1000	0	0	0	0	
7	Blade No. 15c	ทันตกรรม	กล่อง	0	0	0	0	0	1000	0	0	0	0	
8	Blade No.11	ทันตกรรม	กล่อง	0	0	0	0	0	1000	0	0	0	0	
9	Blade remover	ทันตกรรม	อัน	0	0	0	0	1	800	800	1	0	0	
10	Bone curette	ทันตกรรม	อัน	0	4	5	0	0	1400	0	0	0	0	
11	Bone file	ทันตกรรม	อัน	0	0	0	0	0	2200	0	0	0	0	
12	Bone mill	ทันตกรรม	อัน	0	0	0	0	0	1000	0	0	0	0	
13	Bone plate 2 mm	ทันตกรรม	อัน	0	0	0	0	0	900	0	0	0	0	
14	Bone plate 2.7mm	ทันตกรรม	อัน	0	0	0	0	0	900	0	0	0	0	
15	Bone screw 2 mm ยาว 11 mm	ทันตกรรม	อัน	0	0	0	0	0	400	0	0	0	0	
16	Bone screw 2 mm ยาว 5 mm	ทันตกรรม	อัน	0	0	0	0	0	400	0	0	0	0	
17	Bone screw 2 mm ยาว 7 mm	ทันตกรรม	อัน	0	0	0	0	0	400	0	0	0	0	
18	Bone screw 2 mm ยาว 9 mm	ทันตกรรม	อัน	0	0	0	0	0	400	0	0	0	0	
19	Bone screw 2.7 mm ยาว 12 mm	ทันตกรรม	อัน	0	0	0	0	0	400	0	0	0	0	
20	Bone screw 2.7 mm ยาว 14 mm	ทันตกรรม	อัน	0	0	0	0	0	400	0	0	0	0	
21	Bone screw 2.7 mm ยาว 16 mm	ทันตกรรม	อัน	0	0	0	0	0	400	0	0	0	0	
22	Bone screw 2.7 mm ยาว 8 mm	ทันตกรรม	อัน	0	0	0	0	0	400	0	0	0	0	
23	Bone screw 2.7 mm ยาว 10 mm	ทันตกรรม	อัน	0	0	0	0	0	400	0	0	0	0	
24	Carbide bur 31/014	ทันตกรรม	ตัว	0	0	0	0	0	150	0	0	0	0	
25	Carbide bur 21/008 cylindrical	ทันตกรรม	ตัว	0	0	0	0	0	80	0	0	0	0	
26	Carbide bur 21/014 cylindrical	ทันตกรรม	ตัว	0	0	0	0	0	80	0	0	0	0	
27	Carbide bur 21/018 cylindrical	ทันตกรรม	ตัว	0	0	0	0	0	80	0	0	0	0	
28	Carbide bur 23/016 cylindrical	ทันตกรรม	ตัว	0	0	0	0	0	150	0	0	0	0	
29	Carbide bur 31/018	ทันตกรรม	ตัว	0	0	0	0	0	100	0	0	0	0	

รายงานการจัดซื้อเวชภัณฑ์มีใช้ยา ประเภท... วัสดุทันตกรรม.....

หน่วยงาน...ทันตกรรม เขตอำเภอปง...จังหวัด...พะเยา.....

ประจำปีงบประมาณ.....2565.....

ลำดับที่	รายการวัสดุทันตกรรมชื่อของปาก	ประเภทเวชภัณฑ์ มีใช้ยา	ขนาดบรรจุ หน่วยนับ	อัตราการซื้อต่อหลัง 3 ปี			ปริมาณคง คลังยกมา	ปริมาณการ จัดซื้อในปี 2565	ราคาต่อหน่วย (บาท)	ปริมาณการจัดซื้อ ปี 2565 (บาท)	งวดที่ 1 (ต.ค.-ธ.ค.)	งวดที่ 2 (ม.ค.-มิ.ค.)	งวดที่ 3 (เม.ย.-มิ.ย.)	งวดที่ 4 (ก.ค.-ก.ย.)
				ปี 2562	ปี 2563	ปี 2564								
30	Carbide bur 31/021	ทันตกรรม	ตัว	0	0	0	0	0	100	0	0	0	0	
31	Carbide bur 33/018 (square taper)	ทันตกรรม	ตัว	0	10	10	0	10	100	1000	5	0	5	0
32	Carbide bur 33/021 (square taper)	ทันตกรรม	ตัว	0	0	0	0	0	100	0	0	0	0	0
33	Carbide bur 1/006	ทันตกรรม	ตัว	0	0	0	0	0	80	0	0	0	0	0
34	Carbide bur 1/010	ทันตกรรม	ตัว	0	0	0	0	0	80	0	0	0	0	0
35	Carbide bur 1/012	ทันตกรรม	ตัว	0	0	0	0	0	100	0	0	0	0	0
36	Carbide bur 1/016	ทันตกรรม	ตัว	0	0	0	0	0	80	0	0	0	0	0
37	Carbide bur 1/018 (round)	ทันตกรรม	ตัว	0	0	5	0	5	100	500	5	0	0	0
38	Carbide bur 1/021(round)	ทันตกรรม	ตัว	0	10	5	0	5	100	500	5	0	0	0
39	carbide cutter 7110.040H(เส้นขน)	ทันตกรรม	ตัว	0	0	0	0	0	200	400	2	0	0	0
40	carbide cutter 7110.0504H(เส้นขน)	ทันตกรรม	ตัว	0	0	8	0	2	200	400	2	0	0	0
41	Cowhorn (adult)	ทันตกรรม	อัน	2	0	2	0	0	2800	0	0	0	0	0
42	Cowhorn (child)	ทันตกรรม	อัน	0	0	0	0	0	2800	0	0	0	0	0
43	curette สำหรับ Implant	ทันตกรรม	อัน	0	0	0	0	0	2000	0	0	0	0	0
44	Cylinder steel 36/016	ทันตกรรม	ตัว	0	0	0	0	0	100	0	0	0	0	0
45	Cylinder steel 36/018	ทันตกรรม	ตัว	0	0	0	0	0	100	0	0	0	0	0
46	Cylinder steel 36/021	ทันตกรรม	ตัว	0	0	0	0	0	100	0	0	0	0	0
47	Dental needle 27G, 21mm	ทันตกรรม	กล่อง	26	25	10	3	15	395	5925	0	5	5	5
48	Dental needle 27G, 30mm	ทันตกรรม	กล่อง	19	25	10	10	10	395	3950	0	5	5	5
49	เข็มฉีดยา 3/8 # 21	ทันตกรรม	โหล/กล่อง	1	2	0	0	0	300	0	0	0	0	0
50	Mersilk 3/0	ทันตกรรม	โหล/กล่อง	0	1	0	0	0	500	0	0	0	0	0
51	Mersilk 4/0	ทันตกรรม	โหล/กล่อง	0	0	0	0	0	1200	0	0	0	0	0
52	Mersilk 5/0	ทันตกรรม	โหล/กล่อง	0	0	0	0	0	1200	0	0	0	0	0
53	sinus lift instrument	ทันตกรรม	อัน	0	0	0	0	0	4000	0	0	0	0	0
54	Dry socket paste (Aveogy)	ทันตกรรม	ขวด	1	0	1	0	1	1050	1050	0	1	0	0
55	Forcep 150	ทันตกรรม	อัน	1	0	7	0	0	2700	0	0	0	0	0
56	Forcep 150s	ทันตกรรม	อัน	0	0	0	0	0	2700	0	0	0	0	0
57	Forcep 151	ทันตกรรม	อัน	1	0	4	0	0	2500	0	0	0	0	0
58	Forcep 151s	ทันตกรรม	อัน	0	0	0	0	0	2500	0	0	0	0	0

รายงานการจัดซื้อเวชภัณฑ์มีใบยา ประเภท...วัสดุทันตกรรม...

หน่วยงาน...ทันตกรรม เขตอำเภอปง...จังหวัด...พะเยา.....

ประจำปีงบประมาณ.....2565.....

ลำดับที่	รายการวัสดุงานทันตกรรมชื่อของยา	ประเภทเวชภัณฑ์ มีชื่อ	ขนาดบรรจุ หน่วยนับ	อัตราการใช้ของหลัง 3 ปี			ปริมาณคง คลังยกมา	ปริมาณการ จัดซื้อในปี 2565	ราคาต่อหน่วย (บาท)	ปริมาณการจัดซื้อ ปี 2565 (บาท)	งวดที่ 1 (ก.ค.-ธ.ค.)	งวดที่ 2 (ม.ค.-มิ.ย.)	งวดที่ 3 (ม.ย.-มิ.ย.)	งวดที่ 4 (ก.ค.-ก.ย.)
				ปี 2562	ปี 2563	ปี 2564								
59	Gel foam	ทันตกรรม	ขวด	1	0	3	1	2	1650	3300	0	1	0	1
60	Ligature director	ทันตกรรม	อัน	0	0	0	0	0	3000	0	0	0	0	0
61	Ligature wire #24	ทันตกรรม	ชุด	0	0	0	0	0	1500	0	0	0	0	0
62	Ligature wire #26	ทันตกรรม	ชุด	0	0	0	0	0	1500	0	0	0	0	0
63	Luxator 3 mm	ทันตกรรม	อัน	0	0	5	0	0	1700	0	0	0	0	0
64	Luxator 5 mm	ทันตกรรม	อัน	0	0	0	0	0	2500	0	0	0	0	0
65	Angle elevator 191	ทันตกรรม	อัน	0	0	0	0	0	2500	0	0	0	0	0
66	Angle elevator 190	ทันตกรรม	อัน	0	0	0	0	0	2500	0	0	0	0	0
67	Needle holder 18 mm	ทันตกรรม	อัน	0	1	0	0	0	1500	0	0	0	0	0
68	Needle holder	ทันตกรรม	อัน	0	3	4	0	3	1000	3000	0	0	0	0
69	operating scissor	ทันตกรรม	อัน	0	0	0	0	0	3000	0	0	0	0	0
70	Periosteel elevator	ทันตกรรม	อัน	0	2	3	0	3	2500	7500	2	0	0	0
71	Periosteel retractor	ทันตกรรม	อัน	0	0	1	0	3	1000	3000	3	0	0	0
72	Plate Forcep	ทันตกรรม	อัน	0	0	0	0	0	4800	0	0	0	0	0
73	Ronguer forcep	ทันตกรรม	อัน	0	0	0	0	1	2500	2500	1	0	0	0
74	Root elevator	ทันตกรรม	อัน	0	0	2	0	2	2000	4000	0	2	0	0
75	Root forcep	ทันตกรรม	อัน	0	0	0	0	0	2500	0	0	0	0	0
76	Root Forcep (Lower)	ทันตกรรม	อัน	0	0	0	0	0	2500	0	0	0	0	0
77	Root forcep (upper)	ทันตกรรม	อัน	0	0	0	0	0	2000	0	0	0	0	0
78	Root tip pick (angle L)	ทันตกรรม	อัน	1	0	0	0	0	2000	0	0	0	0	0
79	Root tip pick (angle R)	ทันตกรรม	อัน	1	0	0	0	0	2000	0	0	0	0	0
80	Root tip pick (double end)	ทันตกรรม	อัน	0	4	5	0	2	1700	3400	0	0	0	2
81	Root tip pick (straight)	ทันตกรรม	อัน	0	0	0	0	0	2000	0	0	0	0	0
82	Scissors	ทันตกรรม	อัน	5	0	5	0	5	1700	8500	5	0	0	0
83	Kelly surgical scissors,16 cm ,str	ทันตกรรม	อัน	0	0	0	0	0	2500	0	0	0	0	0
84	Locklin,Gum scissors	ทันตกรรม	อัน	4	0	0	0	0	3200	0	0	0	0	0
85	Steel round bur 014	ทันตกรรม	ตัว	0	0	0	0	0	20	0	0	0	0	0
86	Steel round bur 018	ทันตกรรม	ตัว	0	0	0	0	0	20	0	0	0	0	0
87	Steel round bur 020	ทันตกรรม	ตัว	0	0	0	0	0	20	0	0	0	0	0

รายงานการจัดซื้อเวชภัณฑ์มีเชื้อยา ประเภท...วัสดุทันตกรรม.....

หน่วยงาน...ทันตกรรม เขตอำเภอปง...จังหวัด...พะเยา.....

ประจำปีงบประมาณ.....2565.....

ลำดับที่	รายการวัสดุงานทันตกรรมชื่อของ	ประเภทเวชภัณฑ์ มีชื่อ	ขนาดบรรจุ หน่วยนับ	อัตราการใช้ย้อนหลัง 3 ปี			ปริมาณคง คลังคงคา	ปริมาณการ จัดซื้อในปี 2565	ราคาต่อหน่วย (บาท)	ปริมาณการจัดซื้อ ปี 2565 (บาท)	งวดที่ 1 (ต.ค.-ธ.ค.)	งวดที่ 2 (ม.ค.-มิ.ค.)	งวดที่ 3 (เม.ย.-มิ.ย.)	งวดที่ 4 (ก.ค.-ก.ย.)
				ปี 2562	ปี 2563	ปี 2564								
88	Steel round bur 021	ทันตกรรม	ตัว	0	0	0	0	0	20	0	0	0	0	
89	Steel round bur 023	ทันตกรรม	ตัว	0	0	0	0	0	20	0	0	0	0	
90	Straight elevator 3 mm	ทันตกรรม	อัน	5	0	5	0	0	1700	0	0	0	0	
91	Straight elevator 5 mm	ทันตกรรม	อัน	5	0	0	0	0	2500	0	0	0	0	
92	Suction เหล็ก	ทันตกรรม	อัน	0	4	2	0	2	1250	2500	2	0	0	
93	Surgecel	ทันตกรรม	กล่อง	1	0	1	0	1	4500	4500	0	0	0	
94	Syringe	ทันตกรรม	อัน	4	10	10	0	0	1000	0	0	0	0	
95	Three beak 88L	ทันตกรรม	อัน	1	1	0	0	0	3000	0	0	0	0	
96	Three beak 88R	ทันตกรรม	อัน	1	1	0	0	0	3000	0	0	0	0	
97	Tissue forcep	ทันตกรรม	อัน	0	1	2	0	3	1950	5850	3	0	0	
98	Vicry 3-0	ทันตกรรม	กล่อง	0	0	1	0	2	2800	5600	0	1	0	
99	Vicry 4 0	ทันตกรรม	กล่อง	0	0	0	0	0	2000	0	1	0	0	
100	Wire cutter	ทันตกรรม	อัน	0	0	0	0	0	2500	0	0	0	0	
101	Wire twister	ทันตกรรม	อัน	0	0	0	0	0	2500	0	0	0	0	
102	ยาลด 2%	ทันตกรรม	กล่อง	59	40	46	3	45	450	20250	10	15	10	
103	ยาลด 3%	ทันตกรรม	กล่อง	7	0	2	2	1	600	600	0	0	1	
104	ยาลด 4%	ทันตกรรม	กล่อง	56	46	40	1	40	600	24000	10	10	10	
105	ยาลด 5%	ทันตกรรม	ขวด	3	0	1	0	1	1000	1000	1	0	0	
	รวม								121825	67	40	36	35	

รายงานการจัดซื้อเวชภัณฑ์ใช้ยา ประเภท: วัสดุทันตกรรม.....
 หน่วยงาน: ทันตกรรม เขตอำนาจปกครองจังหวัด: พะเยา.....

ประจำปีงบประมาณ: 2565.....

ลำดับ ที่	รายการวัสดุงานทันตกรรมทั่วไป	ประเภท	ขนาดบรรจุ หน่วยนับ	อัตราการใช้ย้อนหลัง 3 ปี			คงเหลือ ณ	จัดซื้อในปี 2565	ราคาต่อหน่วย (บาท)	ประมาณการจัดซื้อ ปี 2565 (บาท)	งวดที่ 1 (ค.ค.-ร.ค.)	งวดที่ 2 (ม.ค.-มิ.ค.)	งวดที่ 3 (เม.ย.-มิ.ย.)	งวดที่ 4 (ก.ค.-ก.ย.)
				ปี.2562...	ปี.2563...	ปี.2564...								
1	Alcohol lamp	ทันตกรรม	อัน	0	0	2	0	150	0	0	0	0	0	
2	Alcohol torch	ทันตกรรม	อัน	0	0	2	0	200	200	0	0	1	0	
3	Antiseptic mouthwash	ทันตกรรม	ขวด	0	0	10	7	65	0	0	0	0	0	
4	Cleanser (Assistina)	ทันตกรรม	ขวด	0	0	0	0	1,000	0	0	0	0	0	
5	Code ring (ขางlabelเครื่องมือ)	ทันตกรรม	กล่อง	0	0	0	0	400	0	0	0	0	0	
6	Cotton plier	ทันตกรรม	อัน	0	0	13	0	70	0	0	0	0	0	
7	Cup	ทันตกรรม	ใบ	0	0	9	25	120	4800	20	0	0	20	
8	Dental floss	ทันตกรรม	อัน	6	7	0	0	60	480	0	0	5	0	
9	Dental Impression disinfection spray	ทันตกรรม	ขวด	0	0	0	5	300	1500	0	0	0	5	
10	Disinfectant for suction unit	ทันตกรรม	แมกลอน	0	0	1	1	3,600	3600	0	0	0	1	
11	Disinfectant agent	ทันตกรรม	ขวด	6	6	0	0	2,500	2500	0	0	0	1	
12	tissue scrub	ทันตกรรม	ขวด	36	52	37	2	250	12500	10	15	10	15	
13	Explorer	ทันตกรรม	ชิ้น	10	20	10	0	70	0	0	0	0	0	
14	Faceshield	ทันตกรรม	ชุด	1	0	3	0	800	1600	0	0	2	0	
15	Faceshield refill	ทันตกรรม	แผ่น	15	20	10	2	250	3750	5	5	5	0	
16	Fluoride gel	ทันตกรรม	ขวด	1	0	0	0	1,000	1000	0	0	0	1	
17	Fluoride varnish 10 ml.	ทันตกรรม	ชุด	94	276	115	10	850	85000	50	20	30	0	
18	Glass slap	ทันตกรรม	อัน	0	0	2	0	200	0	0	0	0	0	
19	High power suction tip	ทันตกรรม	กล่อง	0	0	0	0	500	3000	3	0	0	3	
20	Halogen bulb สำหรับโคมไฟดูดทันตกรรม	ทันตกรรม	อัน	0	0	0	0	500	0	0	0	0	0	
21	Halogen lamp สำหรับโคมไฟดูดทันตกรรม	ทันตกรรม	อัน	0	0	0	0	1,500	0	0	0	0	0	
22	Jar	ทันตกรรม	อัน	0	12	0	0	600	0	0	0	0	0	
23	Lubricant spray (Hi clean spray)	ทันตกรรม	ขวด	11	0	0	0	500	5000	5	0	0	0	
24	Lubricated oil (Quattro care kavo spray	ทันตกรรม	ขวด	0	0	0	0	600	0	0	0	0	0	
25	Lubricated oil (Assistina)	ทันตกรรม	ขวด	0	0	0	0	1,000	0	0	0	0	0	
26	mouth mirror handle (back surf.)	ทันตกรรม	ตัว	0	0	0	0	80	0	0	0	0	0	
27	mouth mirror handle (front surf.)	ทันตกรรม	ตัว	0	0	0	0	150	0	0	0	0	0	
28	mouth mirror (back surf.)	ทันตกรรม	โหล	3	7	1	0	400	2000	0	3	2	0	
29	mouth mirror (front surf.)	ทันตกรรม	โหล	0	2	1	1	700	700	0	0	0	1	

รายงานการจัดซื้อเวชภัณฑ์วัสดุทางการแพทย์...วัสดุทันตกรรม...
หน่วยงาน...ทันตกรรม เขตอำเภอปง...จังหวัด...พะเยา.....

ประจำปีงบประมาณ...2565.....

ลำดับ ที่	รายการวัสดุทันตกรรมทั่วไป	ประเภท เวชภัณฑ์ทันตกรรม	ขนาดบรรจุ หน่วยนับ	อัตราการใช้ย้อนหลัง 3 ปี			คงเหลือ ณ	จัดซื้อในปี 2565	ราคาต่อหน่วย (บาท)	ประมาณการจัดซื้อ ปี 2565 (บาท)	งวดที่ 1 (ค.ค.-ธ.ค.)	งวดที่ 2 (ม.ค.-มิ.ค.)	งวดที่ 3 (เม.ย.-มิ.ย.)	งวดที่ 4 (ก.ค.-ก.ย.)
				ปี 2562...	ปี 2563...	ปี 2564...								
30	Mouth prob เส็ก	ทันตกรรม	อัน	0	5	10	0	10	120	1200	10	0	0	0
31	Mouth prob สี่เหลี่ยม	ทันตกรรม	อัน	0	5	0	0	0	120	0	0	0	0	0
32	Mouth retractor	ทันตกรรม	อัน	0	0	1	0	0	1,000	0	0	0	0	0
33	O-ring ของ Quick joint	ทันตกรรม	อัน	0	0	0	0	0	150	0	0	0	0	0
34	O-ring ของ เครื่องถ่ายภาพ	ทันตกรรม	อัน	0	0	0	0	0	150	0	0	0	0	0
35	plate 1 ช่อง	ทันตกรรม	อัน	0	0	0	0	0	150	0	0	0	0	0
36	plate 1 ช่อง เส็ก	ทันตกรรม	อัน	0	0	0	0	0	90	0	0	0	0	0
37	plate 4 ช่อง	ทันตกรรม	อัน	0	0	0	0	0	950	0	0	0	0	0
38	Quick joint	ทันตกรรม	อัน	0	0	0	0	0	4,000	0	0	0	0	0
39	Saliva ejector	ทันตกรรม	ถัง	76	50	34	3	45	70	3150	0	25	20	0
40	Cement spatula	ทันตกรรม	อัน	0	0	0	0	2	150	300	2	0	0	0
41	Tip ของ tripple syringe	ทันตกรรม	อัน	0	75	0	45	0	170	0	0	0	0	0
42	Tray 11"	ทันตกรรม	อัน	0	0	0	0	0	600	0	0	0	0	0
43	Tray 9"	ทันตกรรม	อัน	0	0	6	0	0	140	0	0	0	0	0
44	Triple syringe	ทันตกรรม	อัน	8	0	0	0	0	1,500	0	0	0	0	0
45	กระบอกฉีดยาของปาก	ทันตกรรม	อัน	0	0	0	0	0	2,000	0	0	0	0	0
46	ปั๊มฉีดรีไซเคิลทันตกรรม	ทันตกรรม	อัน	0	0	0	0	0	1,500	0	0	0	0	0
47	แผ่นทันต	ทันตกรรม	อัน	0	0	0	0	0	250	0	0	0	0	0
48	ยางประคบปิดปิด เครื่อง MelaQuick	ทันตกรรม	อัน	0	0	0	0	0	1,400	0	0	0	0	0
49	ยาง silicone ใต 2*4 mm	ทันตกรรม	กล่อง	0	0	0	0	0	1,100	0	0	0	0	0
50	สายของ Handpiece สำหรับชุดทันตกรรม	ทันตกรรม	อัน	0	0	0	0	0	4,500	0	0	0	0	0
51	สายของ Triple syringe	ทันตกรรม	อัน	0	0	0	0	0	1,500	0	0	0	0	0
52	สายยางฉีดฟัน 6*9 มม (25 ml/ตัว)	ทันตกรรม	ม้วน	0	0	0	0	0	1,800	0	0	0	0	0
53	หลอดไฟชุดทันตกรรม	ทันตกรรม	อัน	0	0	0	0	0	500	0	0	0	0	0
54	mouth gag	ทันตกรรม	อัน	10	7	3	0	2	1000	2000	2	0	0	0
	รวม									134280	107	76	80	42

รายงานการจัดซื้อเวชภัณฑ์ใช้ยา ประเภท...ล่าสุดที่ตรวจ.....

หน่วยงาน...ทันตกรรม เขตอำเภอปง...จังหวัด...พะเยา.....

ประจำปีงบประมาณ.....2565.....

ลำดับ ที่	รายการวัสดุงานทันตวัสดุ	ประเภท เวชภัณฑ์มีชีงา	ขนาดบรรจุ หน่วยนับ	อัตราการซื้อย้อนหลัง 3 ปี			ปริมาณคง คลังคงคา	ปริมาณการ จัดซื้อในปี 2565	ราคาต่อหน่วย (บาท)	ปริมาณการจัดซื้อ ปี:2565.. (บาท)	งวดที่ 1 (ต.ค.-ธ.ค.)	งวดที่ 2 (ม.ค.-มิ.ค.)	งวดที่ 3 (เม.ย.-มิ.ย.)	งวดที่ 4 (ก.ค.-ก.ย.)
				ปี.2562..	ปี.2563..	ปี.2564..								
1	Developer Agent	ทันตกรรม	ขวด	0	0	0	0	350	0	0	0	0	0	0
2	Endo-ray	ทันตกรรม	อื่น	0	0	0	0	2000	0	0	0	0	0	0
3	Fixer Agent	ทันตกรรม	ขวด	0	0	0	0	350	0	0	0	0	0	0
4	Film holder	ทันตกรรม	อื่น	0	0	0	2	800	2	2	0	0	0	0
5	Kodak film DF 58 size 1	ทันตกรรม	กล่อง	0	0	0	0	1600	0	0	0	0	0	0
6	Kodak film DF 58 size 2	ทันตกรรม	กล่อง	0	0	0	0	2200	0	0	0	0	0	0
7	Kodak occlusal film	ทันตกรรม	กล่อง	0	0	0	0	2200	0	0	0	0	0	0
8	Scan plate (carestream) size2	ทันตกรรม	แผ่น	4	4	6	6	2500	15000	4	0	2	0	0
9	Scan plate (carestream) size0	ทันตกรรม	แผ่น	4	4	4	2	2500	5000	0	2	0	0	0
10	plate x-ray digital # 2	ทันตกรรม	4pc/pack	0	0	0	0	6880	0	0	0	0	0	0
11	แผ่นรับรอกฟิล์ม	ทันตกรรม	500pc/pack	0	0	0	0	2500	0	0	0	0	0	0
12	ซองฟิล์ม	ทันตกรรม	กล่อง	0	5	5	0	1500	7500	3	0	0	2	0
	รวม								27502	9	2	4	0	0


แผนจัดซื้อวัสดุบริโภค

ประจำปีงบประมาณ 2565 (1 ตุลาคม 2564 - 30 กันยายน 2565)

โรงพยาบาลปง อําเภอปง จังหวัดพะเยา


รวมรายการจัดซื้อทั้งสิ้น จำนวน 21 รายการ รวมเป็นเงิน 700,000 บาท

เจ็ดแสนบาทถ้วน

ลงชื่อ..........ผู้สํานอแผน

(นางสาววุฒิดา รักษาภักดิ์)

นักโภชนาการปฏิบัติการ

ลงชื่อ..........ผู้ตรวจสอบแผน

(นางสาวกุลสิสรา เสนาเหนือ)

นักจัดการงานทั่วไปชำนาญการ


ลงชื่อ..........ผู้อนุมัติแผน

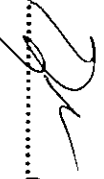
(นายสุชาติ ปรียญา)


ผู้อำนวยการโรงพยาบาลปง
ปฏิบัติราชการแทน ผู้อำนวยการจังหวัดพะเยา

สรุปแผนการจัดซื้อวัสดุบริโรค
หน่วยงาน โรงพยาบาลปง จังหวัดพะเยา
ประจำปีงบประมาณ 2565

การจัดซื้อ	มูลค่ารวม(บาท)	วัสดุสำนักงาน	
		จำนวนรายการ	บาท
ไตรมาสที่1(ต.ค-ธ.ค.)	แผน	21	175,200
	จัดซื้อจริง		
ไตรมาสที่2(ม.ค.-มิ.ค.)	แผน	21	174,834
	จัดซื้อจริง		
ไตรมาสที่3(เม.ย.-มิ.ย.)	แผน	21	175,190
	จัดซื้อจริง		
ไตรมาสที่4(ก.ค-ก.ย.)	แผน	21	174,776
	จัดซื้อจริง		
รวมเงิน(บาท)	700,000		700,000

ลงชื่อ.....ผู้เสนอแผน

 (นางสาวชวธิดา รักษาภักดิ์)
 นักโขนนาการปฏิบัติการ

ลงชื่อ.....ผู้ตรวจสอบแผน

 (นางสาวกุลสิรา เสนาเหนือ)
 นักจัดการงานทั่วไปชำนาญการ

ลงชื่อ.....ผู้อนุมัติแผน

 (นายสุขารุญ ปรัญญา)
 ผู้อำนวยการโรงพยาบาลปง
 ปฏิบัติราชการแทน ผู้อำนวยการจังหวัดพะเยา


แผนปฏิบัติการจัดซื้อวัสดุบริโภค
หน่วยงาน โรงพยาบาลจังหวัดพะเยา

ประจำปีงบประมาณ 2565

ลำดับที่	รายการ	ประเภท	ขนาดบรรจุ	ปริมาณการใช้ 3 ปี ย้อนหลัง			ปริมาณการใช้ในปี 2564(10ด.)	ปริมาณการสั่งซื้อในปี 2565	ราคาต่อหน่วย (บาท)	ประมาณการจัดซื้อปี 2565 (บาท)	ไตรมาสที่ 1(ต.ค.-ธ.ค.)	ไตรมาสที่ 2(ม.ค.-มิ.ย.)	ไตรมาสที่ 3 (ม.ย.-มิ.ย.)	ไตรมาสที่ 4 (ก.ค.-ก.ย.)
				ปี 2561	ปี 2562	2563(10ด.)								
วัสดุบริโภค														
1	อาหารสด	วัสดุบริโภค	ตัว	625,766	655,772	655,000	372,123	0	540,000	-	135,000	135,000	135,000	135,000
2	นมถั่วเหลือง 125 มล.	วัสดุบริโภค	หีบ	16	7	20	20	0	20	240.00	5	5	5	5
3	นมจืด 80 มล.	วัสดุบริโภค	หีบ	8	4.5	10	12	0	12	216.00	3	3	3	3
4	โอวัลติน 1,000 กรัม	วัสดุบริโภค	ถุง	59	46	60	103	0	95	135.00	24	23	24	24
5	นมข้นหวาน	วัสดุบริโภค	กระป๋อง	187	170	365	373	0	373	18.00	94	93	93	93
6	น้ำตาลทราย	วัสดุบริโภค	กิโลกรัม	142	107	186	150	0	150	24.00	38	37	38	37
7	ไขมัน 500 กรัม	วัสดุบริโภค	ถุง	81	34	100	70	0	70	57.00	18	17	18	17
8	ข้าวหอมมะลิ	วัสดุบริโภค	กก	2270	0	3,000	2,000	0	2,700	35.00	675	675	675	675
9	เครื่องปรุง	วัสดุบริโภค	แผง	7	1	8	8	0	8	40.00	2	2	2	2
10	ไข่ทะเล	วัสดุบริโภค	แผง	5	4.5	8	6	0	6	40.00	2	1	2	1
11	น้ำมันถั่วเหลือง 1 ลิตร	วัสดุบริโภค	ขวด	168	95	216	154	0	154	48.00	39	38	39	38
12	น้ำมันปาล์ม 1 ลิตร	วัสดุบริโภค	ขวด	45	27	60	75	0	75	42.00	19	19	19	18
13	น้ำมันหอย	วัสดุบริโภค	ขวด	192	69	180	163	0	163	48.00	41	41	41	40
14	ซีอิ๊วขาว	วัสดุบริโภค	ขวด	54	90	216	173	0	160	40.00	40	40	40	40
15	เต้าเจี้ยว	วัสดุบริโภค	ขวด	20	11	24	10	0	10	45.00	3	2	3	2
16	น้ำหวานสีแดง	วัสดุบริโภค	ขวด	33	27	40	33	0	25	47.00	6	7	6	6

ลำดับที่	รายการ	ประเภท	ขนาดบรรจุ	ปริมาณการใช้ 3 ปี ย้อนหลัง			ปริมาณการใช้ในปี 2564 (10 ค.)	ปริมาณคงคลัง	ปริมาณการจัดซื้อในปี 2565	ราคาต่อหน่วย (บาท)	ประมาณการจัดซื้อปี 2565 (บาท)	ประมาณการจัดซื้อปี 2565 (บาท)	ไตรมาสที่ 1 (ต.ค-ธ.ค)	ไตรมาสที่ 2 (ม.ค.-มิ.ค)	ไตรมาสที่ 3 (เม.ย.-มิ.ย.)	ไตรมาสที่ 4 (ก.ค.-ก.ย.)
				ปี 2561	ปี 2562	2563(10 ค.)										
วัสดุบริโภครวม																
17	น้ำดื่มสายชู	วัสดุบริโภครวม	ขวด	2	0	4	2	0	24.00	48.00		1	0	1	0	
18	ซีอิ้วดำ	วัสดุบริโภครวม	ขวด	4	2	6	4	0	34.00	136.00		1	1	1	1	
19	พริกไทยป่น	วัสดุบริโภครวม	กระป๋อง	120	60	144	101	0	12.00	1,212.00		26	25	25	25	
20	กะปิ	วัสดุบริโภครวม	กระป๋อง	11	5	15	7	0	106.00	742.00		2	2	2	1	
21	น้ำปลา	วัสดุบริโภครวม	ขวด	96	54	144	63	0	30.00	1,890.00		16	15	16	16	
รวม				เจ็ดแสนบาทถ้วน							700,000.00					

ลงชื่อ.....ผู้เสนอแผน



(.....นางสาวยุวธิดา รักษาภักดิ์.....)

ตำแหน่ง นักโภชนาการปฏิบัติการ

ลงชื่อ.....ผู้อนุมัติแผน

(.....ตำแหน่ง.....)

แผนจัดซื้อวัสดุไฟฟ้าและวิทยุ

ประจำปีงบประมาณ 2565 (1 ตุลาคม 2564 - 30 กันยายน 2565)

โรงพยาบาลโป่ง อำเภอลำปาง จังหวัดพะเยา

รวมรายการจัดซื้อทั้งสิ้น จำนวน 89 รายการ รวมเป็นเงิน 190,717 บาท

หนึ่งแสนเก้าหมื่นเจ็ดร้อยสิบเจ็ดบาทถ้วน


ลงชื่อ.....ผู้เสนอแผน



(นายสุชาติ สมศรี)

นักวิชาการพัสดุ

ลงชื่อ.....ผู้ตรวจสอบแผน



(นางสาวกุลิสรา เสนาเหนือ)

นักจัดการงานทั่วไปชำนาญการ

ลงชื่อ.....ผู้อนุมัติแผน



(นายสุชาญ ปริญญา)

ผู้อำนวยการโรงพยาบาลโป่ง
ปฏิบัติราชการแทน ผู้ว่าราชการจังหวัดพะเยา

สรุปแผนการจัดซื้อวัสดุไฟฟ้าและวิทยุ
หน่วยงาน โรงพยาบาล องค์การบริหารส่วนตำบล
ประจำปีงบประมาณ 2565

การจัดซื้อ	มูลค่ารวม(บาท)	วัสดุไฟฟ้าและวิทยุ	
		จำนวนรายการ	บาท
ไตรมาสที่1(ต.ค-ธ.ค.)	แผน	47	46,213
	จัดซื้อจริง		
ไตรมาสที่2(ม.ค.-มิ.ค.)	แผน	45	59,185
	จัดซื้อจริง		
ไตรมาสที่3(เม.ย.-มิ.ย.)	แผน	42	37,500
	จัดซื้อจริง		
ไตรมาสที่4(ก.ค-ก.ย.)	แผน	39	48,923
	จัดซื้อจริง		
รวมเงิน(บาท)	191,821		191,821

ลงชื่อ.....ผู้เสนอแผน
 (นายสุชาติ สมศรี)
 นักวิชาการพัสดุ

ลงชื่อ.....ผู้ตรวจสอบแผน
 (นางสาวกสิศรา เสนาเหนือ)
 นักจัดการงานทั่วไปชำนาญการ

ลงชื่อ.....ผู้อนุมัติแผน
 (นายสุชาติ ประยูรญา)
 ผู้อำนวยการโรงพยาบาลส่งเสริมสุขภาพตำบล
 องค์การบริหารส่วนตำบล

แผนปฏิบัติการการจัดซื้อวัสดุสำนักงาน/วัสดุงานบ้าน/วัสดุไฟฟ้าและวัสดุทั่วไป

หน่วยงาน โรงเรียนบึงพระลานชัย จังหวัดพระยาศรี

ประจำปีงบประมาณ 2565

ลำดับที่	รายการ	ประเภท	ขนาด	อัตราการใช้ต่อปี			ปริมาณ	ราคาต่อหน่วย	ปริมาณการจัดซื้อ	ไตรมาสที่ 1	ไตรมาสที่ 2 (ม.ค.-มิ.ย.)	ไตรมาสที่ 3 (ม.ค.-มิ.ย.)	ไตรมาสที่ 4 (ก.ค.-ก.ย.)	ยอดรวมจัดซื้อจริง	
				ปี 2562	ปี 2563	ปี 2564								ปี 2565 (บาท)	จำนวน
วัสดุไฟฟ้าและวิทยุ															
1	เครื่องฉาย-โพรเจกเตอร์	วัสดุไฟฟ้า	ตัว	-	-	1	225	225	1						
2	เครื่องพิมพ์	วัสดุไฟฟ้า	ตัว	-	1	1	90	90		1					
3	ก๊อบลินสายไฟ	วัสดุไฟฟ้า	ม้วน	3	5	5	15	75	1	1	1	2			
4	กล่องเบรกสัญญาณ	วัสดุไฟฟ้า	อัน	-	-	5	690	3,450	2		2	1			
5	กล่องกันน้ำ	วัสดุไฟฟ้า	อัน	2	20	11	210	2,310	3		3		2		
6	Adaptor	วัสดุไฟฟ้า	อัน	3	2	-	180	180	1						
7	ขั้วต่อสายไฟ	วัสดุไฟฟ้า	ม้วน	10	15	10	25	250			5	5			
8	ขั้วหลอดไฟแอลอีดี	วัสดุไฟฟ้า	ตัว	-	-	1	35	35	1						
9	ไขควงกลับ	วัสดุไฟฟ้า	อัน	-	2	-	79	79		1					
10	ไขควงวัดไฟ	วัสดุไฟฟ้า	อัน	3	3	1	416	416				1			
11	คอปเปอร์ 2.5 ไมโคร	วัสดุไฟฟ้า	อัน	2	2	2	390.00	780			1		1		
12	คอมมิเตอร์หลอด 4 ขุน	วัสดุไฟฟ้า	อัน	68	60	30	15	450		10	10				
13	คัทรีเบรกกันไฟฟ้า	วัสดุไฟฟ้า	ชุด	2	2	1	800.00	800					1		
14	โคมไฟ	วัสดุไฟฟ้า	ชุด	-	-	3	750.00	2,250	3						
15	ชุดรีดสัญญาณโทรศัพท์	วัสดุไฟฟ้า	ชุด	-	-	1	6313	6,313		1					
16	ชุดรีดสัญญาณสายขาด	วัสดุไฟฟ้า	ชุด	-	-	1	6099	6,099			1				
17	ชุดตรวจจันท์ไฟ	วัสดุไฟฟ้า	ชุด	-	-	3	145	435			3				
18	เซอริลไมโครคอนโทรลเลอร์ 32 บิต	วัสดุไฟฟ้า	ตัว	-	-	2	550	1,100			1		1		
19	เครื่องมือตัดสายโทรศัพท์	วัสดุไฟฟ้า	ชุด	-	1	-	845	845		1					
20	คัตเตอร์	วัสดุไฟฟ้า	ตัว	1	3	-	220	220			1				
21	ไขควง	วัสดุไฟฟ้า	อัน	1	-	-	85	85			1				
22	ค้อนมือตัดสายไฟ	วัสดุไฟฟ้า	ม้วน	10	20	-	20	200			1				
23	ค้อนโทรศัพท์	วัสดุไฟฟ้า	อัน	-	10	12	40	480					6		
24	มือถอดนอตทุก วัสดุสายไฟ	วัสดุไฟฟ้า	อัน	-	-	5	25	125							

แผนปฏิบัติการจัดซื้อวัสดุสำนักงาน/วัสดุงานบ้าน/วัสดุไฟฟ้าและวัสดุทั่วไป

หน่วยงาน ไร่จอบบาทปาง จังหวัดพะเยา

ประจำปีงบประมาณ 2565

ลำดับที่	รายการ	ประเภท	ขนาด บรรจุ หน่วย นับ	วิธีการใช้ย้อนหลัง 3 ปี			ปริมาณ กรงใช้ ปี 2565	ปริมาณ คงคลัง ณภา ว	ปริมาณ การจัดซื้อ ในปี 2565	ราคาต่อ หน่วย (บาท)	ประมาณ การจัดซื้อ ปี 2565 (บาท)	ไตรมาส ที่ 1 (ค.ค-ธ.ค)	ไตรมาส ที่ 2 (ม.ค.- มิ.ค)	ไตรมาสที่ 3 (เม.ย.- มิ.ย.)	ไตรมาส ที่ 4 (ก.ค.- ก.ย.)	ยอดรวมจัดซื้อจริง	
				ปี 2562	ปี 2563	ปี 2564										จำนวน	มูลค่า(บาท)
25	ทานเนอร์	วัสดุไฟฟ้า	ชุด	1	-	1	1	1	520	520							
26	แท็บเล็ตสายไฟ	วัสดุไฟฟ้า	ม้วน	15	25	17	18	18	90	1,620	3	6	3	6			
28	แท็บเล็ตสาย	วัสดุไฟฟ้า	ม้วน	5	3	-	1	1	150	150	1						
29	เทอร์มินอล	วัสดุไฟฟ้า	อัน	-	-	5	5	5	20	100		5					
30	น๊อตทาวไนท์ 12"	วัสดุไฟฟ้า	อัน	-	-	-	1	1	100	100				1			
31	บ๊อลบอล 2*4	วัสดุไฟฟ้า	ตัว	20	30	55	48	48	25	1,200	12	12	12	12			
32	บ๊อลบอล 4*4	วัสดุไฟฟ้า	ตัว	-	-	1	1	1	16	16	1						
33	บ๊อลบอลสาย	วัสดุไฟฟ้า	ตัว	-	-	5	5	5	40	200	1	1	1	1			2
34	บ๊อลบอล	วัสดุไฟฟ้า	อัน	2	-	-	1	1	100	100	1						
35	เบรคเกอร์	วัสดุไฟฟ้า	ตัว	5	5	6	5	5	160	800	2	1	1	1			1
36	เบรคเกอร์ 30 A	วัสดุไฟฟ้า	ตัว	2	5	2	2	2	180	360	1						1
37	เบรคเกอร์ 3P 63 A	วัสดุไฟฟ้า	ตัว	-	-	1	1	1	1520	1,520			1				
38	ปลั๊กไฟหลาย	วัสดุไฟฟ้า	ตัว	12	20	-	1	1	130	130					1		
39	ปลั๊ก	วัสดุไฟฟ้า	อัน	12	22	15	15	15	15	225	5	5	5	5			5
40	ปลั๊กพร้อมขนาบถาก	วัสดุไฟฟ้า	ชุด	-	-	10	10	10	80	800	2	2	2	2			4
41	ปลั๊กตัวผู้	วัสดุไฟฟ้า	ตัว	4	5	12	12	12	10	120	3	3	3	3			3
42	ปลั๊กตัวผู้ 3 ทา	วัสดุไฟฟ้า	ตัว	5		5	5	5	72	360	5						
43	ปลั๊กคอม 10 ม.	วัสดุไฟฟ้า	อัน	5	3	5	5	5	630	3,150	1	1	1	1			2
44	ปลั๊กคอม 5 ม.	วัสดุไฟฟ้า	อัน	8	5	8	8	8	510	4,080	2	2	2	2			2
45	ปลั๊กคอม 3 ม.	วัสดุไฟฟ้า	อัน		10	6	6	6	409		2	2	1	1			1
46	ปลั๊กตัวเมีย	วัสดุไฟฟ้า	ตัว	5	10	25	25	25	60	1,500	5	5	5	5			10
47	มอเตอร์+ลูกปืน	วัสดุไฟฟ้า	ตัว	1	-	-	1	1	700.00	700	1						
48	เครื่องรีดมอเตอร์	วัสดุไฟฟ้า	อัน	1	1	-	1	1	532.00	532		1					
49	พรีฟอรัม(ตัวรีดสายไฟ)	วัสดุไฟฟ้า	อัน	-	-	-	1	1	85	85				1			
50	แท็บเล็ต 4 นิ้ว	วัสดุไฟฟ้า	อัน	-	-	-	1	1	10	10							1

แผนปฏิบัติการจัดซื้อวัสดุสำนักงาน/วัสดุงานบ้าน/วัสดุไฟฟ้าและวัสดุทั่วไป

หน่วยงาน โรงพยาบาลจังหวัดพะเยา

ประจำปีงบประมาณ 2565

ลำดับที่	รายการ	ประเภท	ขนาด	อัตรารายซื้อต่อปี			ปริมาณ	งบการเงิน	งบกลาง	งบซื้อ	ราคาต่อหน่วย (บาท)	ประมาณการซื้อปี 2565 (บาท)	โครงการที่ 1 (ต.ชค)	โครงการที่ 2 (น.ค.-ม.ค)	โครงการที่ 3 (น.ธ.-ม.ย)	โครงการที่ 4 (ก.ค.-ก.ย)	ยอดรวม		
				ปี 2562	ปี 2563	ปี 2564											จำนวน	มูลค่า(บาท)	
																			บรรจุ
51	พัด	พัดไฟฟ้า	หัว	-	10	10				10	100	5							
52	หลอด LED	พัดไฟฟ้า	อัน	4	12	12	12			139	1,668	3	3	3					
53	โคมไฟ	พัดไฟฟ้า	อัน	-	-	4	4			235	940	2	2	2					
54	โคมไฟ	พัดไฟฟ้า	เครื่อง	12	12	20	20			2,000,000	40,000	5	5	5					
55	พัดลม	พัดไฟฟ้า	อัน	1	1	1	1			750,000	750	1	1						
56	พัดลม	พัดไฟฟ้า	อัน	1	2	1	1			2,500,000	2,500		1						
57	พัดลม	พัดไฟฟ้า	อัน	5	5	5	5			280,000	1,400			5					
58	พัดลม	พัดไฟฟ้า	อัน	-	1	1	1			2,300,000	2,300								
59	พัดลม	พัดไฟฟ้า	อัน	-	2	-	1			345,000	345								
60	พัดลม	พัดไฟฟ้า	อัน	14	15	20	20			390	7,800		10						
61	พัดลม	พัดไฟฟ้า	อัน	10	20	85	80			75	6,000	20	20	20					
62	พัดลม	พัดไฟฟ้า	อัน	2	1	1	1			2,290	2,290		1						
63	พัดลม	พัดไฟฟ้า	อัน	-	1	-	1			10	10								
64	พัดลม	พัดไฟฟ้า	อัน	-	-	-	1			295	295								
65	พัดลม	พัดไฟฟ้า	อัน	-	-	1	1			135	135		1						
66	พัดลม	พัดไฟฟ้า	อัน	1	25	-	1			15	15		1						
67	พัดลม	พัดไฟฟ้า	อัน	34	30	34	34			15	510	10	10	10					
68	พัดลม	พัดไฟฟ้า	อัน	-	-	6	6			190	1,140	3	3						
69	พัดลม	พัดไฟฟ้า	อัน	10	25	11	9			20	180	2	2	2					
70	พัดลม	พัดไฟฟ้า	อัน	-	-	4	4			309	1,236	2		2					
71	พัดลม	พัดไฟฟ้า	อัน	-	-	12	12			280	3,360	3	3	3					
72	พัดลม	พัดไฟฟ้า	อัน	-	-	3	3			1500	4,500			1					
73	พัดลม	พัดไฟฟ้า	อัน	20	2	-	1			50	50		1						
74	พัดลม	พัดไฟฟ้า	อัน	1	1	4	4			600	2,400	1	1	1					
75	พัดลม	พัดไฟฟ้า	อัน	1	4	1	1			1100	1,100		1						

แผนปฏิบัติการจัดซื้อวัสดุสำนักงาน/วัสดุงานบ้าน/วัสดุไฟฟ้าและวัสดุทั่วไป

หน่วยงาน โรงพยาบาลทอง อ่างวิเศษเขต

ประสงค์ปีงบประมาณ 2565

ลำดับที่	รายการ	ประเภท	ขนาด	อัตราการใช้ต่อหลัง 3 ปี			ปริมาณการใช้	ปริมาณคงคลัง	ปริมาณการสั่งซื้อในปี 2565	ราคาต่อหน่วย (บาท)	ปริมาณการสั่งซื้อปี 2565 (บาท)	ไตรมาสที่ 1 (ค.ค-ต.ค)	ไตรมาสที่ 2 (ม.ค.-มิ.ค)	ไตรมาสที่ 3 (เม.ย.-มิ.ย.)	ไตรมาสที่ 4 (ก.ค.-ก.ย.)	ยอดรวมจัดซื้อจริง	
				ปี 2562	ปี 2563	ปี 2564										จำนวน	มูลค่า(บาท)
76	สายไฟ VCT 2*2.5	วัสดุไฟฟ้า	บ้าน	2	1	1	2		4100	8,200		1			1		
77	สายโทรตีฟท์	วัสดุไฟฟ้า	บ้าน	2	4	2	2		950	1,900							
78	สายโทรตีฟท์ภายนอก	วัสดุไฟฟ้า	บ้าน	4	4	4	4		1790	7,160			2		2		
79	สายเมน# 16 มม.แบน	วัสดุไฟฟ้า	บ้าน	10	10	-	1		3146	3,146	1						
80	หมักทก + บ๊อค 2*4	วัสดุไฟฟ้า	ชุด	10	20	10	10		50	500			5		5		
81	หมักทก 1 ช่อง	วัสดุไฟฟ้า	อื่น	-	-	2	2		160	320	1			1			
82	หมักทก 2*4	วัสดุไฟฟ้า	อื่น	-	-	15	15		20	300	5		5		5		
83	หมักทก 4*4	วัสดุไฟฟ้า	อื่น	-	-	1	1		37	37					1		
84	หลอดเตาไฟ	วัสดุไฟฟ้า	หลอด	1	-	-	1		95	95					1		
85	หลอดตะเกียบ	วัสดุไฟฟ้า	หลอด	-	-	-	1		120	120	1						
86	หลอดไฟฮาโลเจน 100 w 12 v	วัสดุไฟฟ้า	หลอด	-	-	3			300	-			3				
87	หลอดไฟยาว LED	วัสดุไฟฟ้า	ชุด	40	36	215	200		170	34,000	50		50		50		
88	หลอดไฟต้น LED	วัสดุไฟฟ้า	ชุด	-	25	60	60		140	8,400	15		15		15		
89	รั้วกันชนไฟฟ้า	วัสดุไฟฟ้า	ตัว	1		1	1		25	25					1		
										190,717	47		45		42		39

แผนจัดซื้อวัสดุยามพาหนะและขนส่ง

ประจำปีงบประมาณ 2565 (1 ตุลาคม 2564 - 30 กันยายน 2565)

โรงพยาบาลปง อำเภอปง จังหวัดพะเยา

รวมรายการจัดซื้อทั้งสิ้น จำนวน 19 รายการ รวมเป็นเงิน 75,300 บาท

เจ็ดหมื่นห้าพันสามร้อยบาทถ้วน


ลงชื่อ.....ผู้เสนอแผน



(นายสุชาติ สมศรี)

นักวิชาการพัสดุ

ลงชื่อ.....ผู้ตรวจสอบแผน



(นางสาวกุลิสรา เสนาเหนือ)

นักจัดการงานทั่วไปชำนาญการ

ลงชื่อ.....ผู้อนุมัติแผน





(นายสุชาติ ปริญญา)

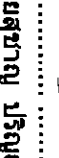
ผู้อำนวยการโรงพยาบาลปง
ปฏิบัติราชการแทน ผู้อำนวยการจังหวัดพะเยา

สรุปแผนการจัดซื้อวัสดุยานพาหนะและขนส่ง
หน่วยงาน โรงพยาบาลปง จังหวัดพะเยา
ประจำปีงบประมาณ 2565

การจัดซื้อ	มูลค่ารวม(บาท)	วัสดุยานพาหนะและขนส่ง	
		จำนวนรายการ	บาท
ไตรมาสที่1(ต.ค.-ธ.ค.)	แผน	6	14,050
	จัดซื้อจริง		
ไตรมาสที่2(ม.ค.-มิ.ค.)	แผน	8	25,340
	จัดซื้อจริง		
ไตรมาสที่3(เม.ย.-มิ.ย.)	แผน	4	11,260
	จัดซื้อจริง		
ไตรมาสที่4(ก.ค.-ก.ย.)	แผน	6	24,650
	จัดซื้อจริง		
รวมเงิน(บาท)	75,300		75,300

ลงชื่อ.....

 (นายสุชาติ สมศรี)
 นักวิชาการพัสดุ

ลงชื่อ.....

 (นางสาวกุสสุรา เสนาเหนือ)
 นักจัดการงานทั่วไปชำนาญการ

ลงชื่อ.....

 (นายสุชาติ ประยูรญา)
 ผู้อำนวยการโรงพยาบาลปง
 ปลัดราชการแทน ผู้อำนวยการจังหวัดพะเยา

แผนปฏิบัติการจัดซื้อวัสดุสำนักงาน/วัสดุงานบ้าน/วัสดุไฟฟ้าและวัสดุทั่วไป

หน่วยงาน โรงพยาบาลองค์หารวัดตะพาน

ประจำปีงบประมาณ 2565

ลำดับที่	รายการ	ประเภท	ขนาดบรรจุ หน่วยนับ	อัตราการใช้ย้อนหลัง 3 ปี			ปริมาณการใช้	ปริมาณการจัดซื้อ	ราคาต่อหน่วย(บาท)	ปริมาณการจัดซื้อปี	ไตรมาสที่ 1 (ต.ค-ธค)	ไตรมาสที่ 2 (ม.ค.-มิ.ย)	ไตรมาสที่ 3 (ม.ย.-ก.ย)	ไตรมาสที่ 4 (ก.ค.-ก.ย)	ยอดรวมจัดซื้อจริง	
				ปี 2562	ปี 2563	ปี 2564									ในปี 2565	จำนวน
วัสดุงานพาหนะและงานส่ง																
1	กรองน้ำมันเครื่อง	วัสดุงานพาหนะ	ตัว	7	12	-	-	200.00	-	-	-	-	-	-	-	-
2	จาระบี	วัสดุงานพาหนะ	กระป๋อง	-	2	-	-	1,550.00	-	-	-	-	-	-	-	-
3	ที่ปัดน้ำฝน	วัสดุงานพาหนะ	ชุด	1	-	-	6	220.00	1,320	-	-	2	2	2	-	
4	แบตเตอรี่	วัสดุงานพาหนะ	ลูก	7	5	-	4	2,350.00	9,400	-	1	1	1	1	-	
5	ประแจขันรอกน๊อตตัวถ่าง	วัสดุงานพาหนะ	ตัว	-	-	-	-	20.00	-	-	-	-	-	-	-	
6	ผลิตภัณฑ์หล่อลื่นบิวราตัวถ่าง	วัสดุงานพาหนะ	กระป๋อง	-	-	-	1	465.00	465	-	-	-	-	1	-	
7	ผลิตภัณฑ์หล่อลื่น	วัสดุงานพาหนะ	แกลลอน	-	-	-	1	1,600.00	1,600	-	1	-	-	-	-	
9	ยางในรถจักรยานยนต์	วัสดุงานพาหนะ	เส้น	2	2	-	2	160.00	320	-	-	2	-	-	-	
10	ยางนอก ขอบล้อ 15	วัสดุงานพาหนะ	เส้น	16	8	16	16	2,100.00	33,600	-	4	4	4	4	-	
11	ยางนอก ขอบล้อ 17	วัสดุงานพาหนะ	เส้น	8	8	8	8	3,200.00	25,600	-	-	4	-	4	-	
12	สารเพิ่มคุณภาพรักษาเครื่องยนต์	วัสดุงานพาหนะ	กระป๋อง	-	-	-	1	460.00	460	-	1	-	-	-	-	
14	หลอดไฟโซเดียม (ใต้โครงรถ)	วัสดุงานพาหนะ	หลอด	-	-	-	1	200.00	200	-	-	1	-	-	-	
15	หลอดไฟหน้า-หลัง	วัสดุงานพาหนะ	หลอด	5	1	-	2	120.00	240	-	2	-	-	-	-	
16	หัวฉีดเอียร์	วัสดุงานพาหนะ	กระป๋อง	-	-	-	1	350.00	350	-	-	1	-	-	-	
37	หัวเทียน	วัสดุอื่น	ชิ้น	1	-	-	1	70.00	70	-	-	-	1	-	-	
17	สปรอยค์ไอหมอก	วัสดุงานพาหนะ	ชุด	-	4	-	1	1,000.00	1,000	-	1	-	-	-	-	
18	น้ำกลั่นขมิ้นซูโรท	วัสดุงานพาหนะ	ลิตร	2	-	-	1	480.00	480	-	-	1	-	-	-	
19	น้ำยาหมอน้ำ	วัสดุงานพาหนะ	ขวด	2	-	-	1	195.00	195	-	-	-	-	1	-	
รวมเป็นเงิน										75,300						


แผนจัดซื้อวัสดุอื่น

ประจำปีงบประมาณ 2565 (1 ตุลาคม 2564 - 30 กันยายน 2565)

โรงพยาบาลป่ง อำเภอป่ง จังหวัดพะเยา

รวมรายการจัดซื้อทั้งสิ้น จำนวน - รายการ รวมเป็นเงิน 30,000 บาท
สามหมื่นบาทถ้วน


ลงชื่อ.....ผู้เสนอแผน



(นายสุชาติ สมศรี)

นักวิชาการพัสดุ


ลงชื่อ.....ผู้ตรวจสอบแผน



(นางสาวสุลลิสรา เสนาเหนือ)

นักจัดการงานทั่วไปชำนาญการ

ลงชื่อ.....ผู้อนุมัติแผน




(นายสุชาฎา ปริญญา)


ผู้อำนวยการโรงพยาบาลป่ง


ปฏิบัติราชการแทน ผู้อำนวยการจังหวัดพะเยา

สรุปแผนการจัดซื้อวัสดุอื่น
หน่วยงาน โรงพยาบาลปง จังหวัดพะเยา
ประจำปีงบประมาณ 2565

การจัดซื้อ	มูลค่ารวม(บาท)	วัสดุอื่น	
		จำนวนรายการ	บาท
ไตรมาสที่1(ต.ค-ธ.ค.)	แผน		7,500
	จัดซื้อจริง		
ไตรมาสที่2(ม.ค-มี.ค.)	แผน		7,500
	จัดซื้อจริง		
ไตรมาสที่3(เม.ย-มิ.ย.)	แผน		7,500
	จัดซื้อจริง		
ไตรมาสที่4(ก.ค-ก.ย.)	แผน		7,500
	จัดซื้อจริง		
รวมเงิน(บาท)		30,000	30,000

ลงชื่อ..........ผู้เสนอแผน
 (นายสุชาติ สมศรี)
 นักวิชาการพัสดุ

ลงชื่อ..........ผู้ตรวจสอบแผน
 (นางสาวกุลิสรา เสนาเหนือ)
 นักจัดการงานทั่วไปชำนาญการ

ลงชื่อ..........ผู้อนุมัติแผน
 (นายสุชาญ ปริญญา)
 ผู้อำนวยการโรงพยาบาลปง
 ปฏิบัติราชการแทน ผู้อำนวยการจังหวัดพะเยา

แผนปฏิบัติการจัดซื้อวัสดุสำนักงาน/วัสดุงานบ้าน/วัสดุไฟฟ้าและวัสดุทั่วไป
หน่วยงาน โรงพยาบาลปง จังหวัดพะเยา

ประจำปีงบประมาณ 2565

ลำดับที่	รายการ	ประเภท	ขนาด บรรจุ หน่วย นับ	อัตราการใช้อัตนหลัง 3 ปี			ปริมาณ การใช้ใน ปี 2565	ปริมาณ คงคลัง ยกมา	ปริมาณ การจัดซื้อ ในปี 2565	ราคาต่อ หน่วย (บาท)	ปริมาณ การจัดซื้อ ปี 2565 (บาท)	ไตรมาส ที่ 1 (ค.ค.-ค.ค)	ไตรมาส ที่ 2 (ม.ค.- มิ.ค)	ไตรมาสที่ 3 (ม.ย.- มิ.ย.)	ไตรมาส ที่ 4 (ก.ค.-ก.ย.)	ยอดรวมจัดซื้อจริง	
				ปี 2562	ปี 2563	ปี 2564										จำนวน	มูลค่า(บาท)
	วัสดุอื่น																
	I วัสดุอื่น	วัสดุอื่น	อื่น	24,173	14,507	33,228	30,000	0	30,000	-	30,000	7,500	7,500	7,500	7,500		
	รวมสิ้นเงิน																
										30,000							

แผนค่าจ้างเหมาทำฟันปลอม

ประจำปีงบประมาณ 2565 (1 ตุลาคม 2564 - 30 กันยายน 2565)

โรงพยาบาลปง อำเภอปง จังหวัดพะเยา

รวมรายการจัดซื้อ/จ้าง จำนวน 3 รายการ รวมเป็นเงิน 300,000 บาท

สามแสนบาทถ้วน

ลงชื่อ..........ผู้เสนอแผน

(นางสาวเกตุวดี ใจศุย์)

ทันตแพทย์ชำนาญการ

ลงชื่อ..........ผู้ตรวจสอบแผน

(นายสุชาฎ ประยูญา)

ผู้อำนวยการโรงพยาบาลปง


ลงชื่อ..........ผู้อนุมัติแผน

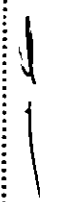
(นายสุกัญชัช บุญอัฐพันธ์)


นายแพทย์สาธารณสุขจังหวัดพะเยา

สรุปแผนค่าจ้างหม่าทำฟัฒปลอม
หน่วยงาน โรงพยาบาลง จัหวัดพะเยา
ประจำปีงบประมาณ 2565

การจัดซื้อ	มูลค่ารวม(บาท)	ค่าจ้างหม่าทำฟัฒปลอม	
		จำนวนรายการ	บาท
ไตรมาสที่ 1(ต.ค.-ธ.ค.)	แผน	3	75,000
	จัดซื้อจริง		
ไตรมาสที่ 2(ม.ค.-มี.ค.)	แผน	3	75,000
	จัดซื้อจริง		
ไตรมาสที่ 3(เม.ย.-มิ.ย.)	แผน	3	75,000
	จัดซื้อจริง		
ไตรมาสที่ 4(ก.ค.-ก.ย.)	แผน	3	75,000
	จัดซื้อจริง		
รวมเงิน(บาท)	300,000		300,000

ลงชื่อ..........ผู้เสนอแผน
 (นางสาวเกตุวดี ใจดี)
 ทัฒนแพทยชานาญการ

ลงชื่อ..........ผู้ตรวจสอบแผน
 (นายสุชาญ ปรินญา)
 ผู้อำนวยการโรงพยาบาลง

ลงชื่อ..........ผู้อนุมัติแผน
 (นายสุภชัย บุญอ่าพันธ์)
 นายณแพทยศาสตราณสูขจัหวัดพะเยา

แผนผังหน่วยงานที่พัฒนาโครงการปีงบประมาณ 2565
 หน่วยงาน โรงพยาบาล องค์การอนามัยโลก

งบประมาณที่ใช้ในการจัดซื้อ
 เงินรางวัล
 อื่น ๆ (ระบุ).....

แผนจัดซื้อวัสดุทางการแพทย์ ซึ่งเป็นวัสดุที่อยู่ใน "ภารกิจพื้นฐาน" เท่านั้น

ลำดับ	รายการ	หน่วยนับ	ข้อมูลการใช้วัสดุ 3 ปี ย้อนหลัง			ประมาณการจำนวนการซื้อปี 2565	ปริมาณคงคลังต้นปี 2565	ประมาณการซื้อปี 2565	ราคาต่อหน่วย (บาท)	ประมาณการมูลค่าปี 2565 (บาท)	วัน/เดือน/ปี ที่คาดว่าจะจัดซื้อจัดจ้าง				มูลค่า				
			ปี 62	ปี 63	ปี 64						ไตรมาส 1 (1 ต.ค. 62 - 31 ต.ค. 62)	ไตรมาส 2 (1 พ.ย. 62 - 31 ธ.ค. 62)	ไตรมาส 3 (1 ม.ค. 63 - 30 มิ.ย. 63)	ไตรมาส 4 (1 ก.ค. 63 - 30 ก.ย. 63)					
ค่าซ่อมแซมเครื่องวัดความดันโลหิต																			
1	ค่าจ้างเหมาทำฟันปลอม	บาท	190,155	218,245.00	264,000.00	12.00		12.00	25,000.00	300,000.00	3	75,000.00	3	75,000.00	3	75,000.00	3	75,000.00	300,000.00
รวมเป็นเงิน										300,000.00		75,000.00		75,000.00		75,000.00		75,000.00	300,000.00

แผนถ่ายยาระติตเชื้อ

ประจำปงบประมาณ 2565 (1 ตุลาคม 2564 - 30 กันยายน 2565)

โรงพยาบาลป่ง อำเภอป่ง จังหวัดพะเยา

รวมรายการจัดซื้อทั้งสิ้น จำนวน 1 รายการ รวมเป็นเงิน 200,200 บาท

สองแสนสองร้อยบาทถ้วน


ลงชื่อ.....ผู้เสนอแผน



(นายสุชาติ สมศรี)

นักวิชาการพัสดุ

ลงชื่อ.....ผู้ตรวจสอบแผน



(นางสาวกุลิสรา เสนาเหนือ)

นักจัดการงานทั่วไปชำนาญการ

ลงชื่อ.....ผู้อนุมัติแผน




(นายสุชาญ ปริญญา)


ผู้อำนวยการโรงพยาบาลป่ง


ปฏิบัติราชการแทน ผู้อำนวยการจังหวัดพะเยา

สรุปแผนค่าขนย้ายระยะคิดเชื้อ
หน่วยงาน โรงพยาบาลปอง จังหวัดพะเยา
ประจำปีงบประมาณ 2565

การจัดซื้อ	มูลค่ารวม(บาท)	ค่าขนย้ายระยะคิดเชื้อ	
		จำนวนรายการ	บาท
ไตรมาสที่1(ต.ค-ธ.ค.)	แผน	1	50,050
	จัดซื้อจริง		
ไตรมาสที่2(ม.ค-มี.ค.)	แผน	1	50,050
	จัดซื้อจริง		
ไตรมาสที่3(เม.ย-มิ.ย.)	แผน	1	50,050
	จัดซื้อจริง		
ไตรมาสที่4(ก.ค-ก.ย.)	แผน	1	50,050
	จัดซื้อจริง		
รวมเงิน(บาท)	200,200		200,200

ลงชื่อ..........ผู้เสนอแผน
 (นายสุชาติ สมศรี)
 นักวิชาการพัสดุ

ลงชื่อ..........ผู้ตรวจสอบแผน
 (นางสาวกุลิสรา เสนาเหนือ)
 นักจัดการงานทั่วไปชำนาญการ

ลงชื่อ..........ผู้อนุมัติแผน
 (นายสุชาญ ปริญญา)
 ผู้อำนวยการโรงพยาบาลปอง
 ปฏิบัติราชการแทน ผู้อำนวยการจังหวัดพะเยา

แผนปฏิบัติการจัดซื้อ/จัดจ้าง วัสดุสำนักงาน/วัสดุงานบ้าน/วัสดุไฟฟ้าและวัสดุทั่วไป
หน่วยงาน โรงเรียนบึงประมา 2565
จังหวัดพิษณุโลก

ลำดับที่	รายการ	ประเภท	ขนาด บรรจุ หน่วย	อัตราการซื้อหนังสือ 3 ปี			ประมาณการ การใช้น ปี 2565	ประมาณการ คงเหลือ ธันวาคม	ประมาณการ จ้าง ในปี 2565 (บาท)	ราคาต่อ หน่วย (บาท)	ประมาณการ จ้างทั้ง ปี (บาท)	ไตรมาสที่ 1 (บาท-บาท)	ไตรมาสที่ 2 (บาท-บาท)	ไตรมาสที่ 3 (บาท-บาท)	ไตรมาสที่ 4 (บาท-บาท)	ยอดรวมจัดซื้อจริง	
				ปี 2562	ปี 2563	ปี 2564										จำนวน	มูลค่า(บาท)
1	กระดาษพิมพ์	สีเหลือง	450				18,200		18,200	11.00	200,200	4,550	4,550	4,550	4,550		
											200,200						

แผนค่าบริการโทรคมนาคม

ประจำปีงบประมาณ 2565 (1 ตุลาคม 2564 - 30 กันยายน 2565)

โรงพยาบาลโป่ง อำเภอลำปาง จังหวัดพะเยา

รวมรายการจัดซื้อทั้งสิ้น จำนวน 1 รายการ รวมเป็นเงิน 97,327 บาท

กำหนดผู้จัดทำพร้อมสำเนาขออนุมัติจากผู้อำนวยการ

ลงชื่อ.....ผู้เสนอแผน



(นายสุชาติ สมศรี)

นักวิชาการพัสดุ

ลงชื่อ.....ผู้ตรวจสอบแผน



(นางสาวกุลิสรา เสนาเหนือ)

นักจัดการงานทั่วไปชำนาญการ

ลงชื่อ.....ผู้อนุมัติแผน



(นายสุชาติ ปรินญา)

ผู้อำนวยการโรงพยาบาลโป่ง

ปฏิบัติราชการแทน ผู้ว่าราชการจังหวัดพะเยา

สรุปแผนค่าบริการโทรคมนาคม
หน่วยงาน โรงพยาบาล จังหวัดพะเยา
ประจำปีงบประมาณ 2565

การจัดซื้อ	มูลค่ารวม(บาท)	ค่าสื่อสาร โทรคมนาคม	
		จำนวนรายการ	บาท
ไตรมาสที่1(ต-ธ.ค.)	แผน	1	24,332
	จัดซื้อจริง		
ไตรมาสที่2(ม.ค.-มิ.ค.)	แผน	1	24,332
	จัดซื้อจริง		
ไตรมาสที่3(เม.ย.-มิ.ย.)	แผน	1	24,332
	จัดซื้อจริง		
ไตรมาสที่4(ก.ค.-ย.)	แผน	1	24,332
	จัดซื้อจริง		
รวมเงิน(บาท)	97,327		97,327

ลงชื่อ.....ผู้เสนอแผน
 (นายสุชาติ สมศรี)
 นักวิชาการพิเศษ

ลงชื่อ.....ผู้ตรวจสอบแผน
 (นางสาวกุลิสรา เสนาเหนือ)
 นักจัดการงานทั่วไปชำนาญการ

ลงชื่อ.....ผู้อนุมัติแผน
 (นายสุชาติ ปริญญญา)
 ผู้อำนวยการโรงพยาบาล
 วิทยาลัยการแพทย์
 จังหวัดพะเยา

แผนปฏิบัติการจัดซื้อวัสดุสำนักงาน/วัสดุงานบ้าน/วัสดุไฟฟ้าและวัสดุทั่วไป

หน่วยงาน โรงพยาบาลจังหวัดพะเยา

ประจำปีงบประมาณ 2565

ลำดับที่	รายการ	ประเภท	ขนาดบรรจุหน่วยนับ	อัตราการใช้ต่อหลัง 3 ปี			ประมาณการใช้ใน	ปริมาณคงคลัง	ประมาณการสั่งซื้อในปี 2565	ราคาต่อหน่วย(บาท)	ประมาณการสั่งซื้อปี 2565(บาท)	ไตรมาสที่ 1 (ต.ค-ธค)	ไตรมาสที่ 2 (ม.ค-มิ.ค)	ไตรมาสที่ 3 (เม.ย-มิ.ย)	ไตรมาสที่ 4 (ก.ค-ก.ย)	ยอดรวมจัดซื้อจริง	
				ปี 2562	ปี 2563	ปี 2564										จำนวน	มูลค่า(บาท)
วัสดุเชื้อเพลิง																	
1	ค่าอินเตอร์เน็ต TOT	สาธารณูปโภค	เดือน	84,744.00	84,744.00	84,744.00	12		12	7,062.00	84,744	3	3	3	3	3	
2	ค่าอินเตอร์เน็ต TOT	สาธารณูปโภค	เดือน	-	-	1,251.00	12		12	417.30	5,008	3	3	3	3	3	
3	ค่าอินเตอร์เน็ต 3 BB	สาธารณูปโภค	เดือน	-	-	7,576	12		12	631.30	7,576	3	3	3	3	3	
											97,327						

แผนซ่อมแซมครุภัณฑ์สำนักงาน

ประจำปีงบประมาณ 2565 (1 ตุลาคม 2564 - 30 กันยายน 2565)

โรงพยาบาลโป่ง อำเภอลำปาง จังหวัดพะเยา

รวมรายการจัดซื้อทั้งสิ้น จำนวน 1 รายการ รวมเป็นเงิน 80,000 บาท

แปดหมื่นบาทถ้วน

ลงชื่อ.....ผู้เสนอแผน

ลงชื่อ.....ผู้ตรวจสอบแผน

ลงชื่อ.....ผู้อนุมัติแผน

(นายสุชาติ สมศรี)

(นางสาวกฤษรา เสนาเหนือ)

(นายสุชาญ ปริญญา)

นักวิชาการพัสดุ

นักจัดการงานทั่วไปชำนาญการ

ผู้อำนวยการโรงพยาบาลโป่ง
ปฏิบัติราชการแทน ผู้อำนวยการจังหวัดพะเยา

แผนการจัดซื้อวัสดุทุกประเภท ประจำปีงบประมาณ 2565
 หน่วยงาน โรงพยาบาลปาง อังเภอปง จังหวัดพะเยา

งบประมาณที่ใช้ในการจัดซื้อ
 เงินทำเรื่อง เงินงบประมาณ
 อื่น ๆ (ระบุ).....

ลำดับ	รายการ	หน่วยงาน	ข้อมูลการใช้วัสดุ 3 ปี ต่อมาหลัง			ปี 2565	ปริมาณ คงคลัง 30กนา	ประมาณ การซื้อ ในปี 2565	ราคาต่อหน่วย (บาท)	ประมาณการ จัดซื้อปี 2564 (บาท)	วัน/เดือน/ปี ที่คาดว่าจะจัดซื้อครั้ง้าง				มูลค่า		
			ปี 62	ปี 63	ปี 64						ไตรมาส 1 (1 ตค 64 - 31 มี.ค 65)	ไตรมาส 2 (1 เม.ค 65 - 31 มิ.ย 65)	ไตรมาส 3 (1 มิ.ย 65 - 30 ก.ย 65)	ไตรมาส 4 (1 ตค 65 - 30 ธ.ค 65)			
คำสั่งของแม่ชมกรู้ถือผู้อำนวยการฯและนางสง																	
1	ค่าซ่อมรถจักรยานยนต์	ปทท	29,346	73,533	65,400	4,00		4,00	20,000.00	80,000.00	1	20,000.00	1	20,000.00	1	20,000.00	80,000.00
รวมเป็นเงิน										80,000.00		20,000.00		20,000.00		20,000.00	80,000.00

แผนซ่อมแซมครุภัณฑ์ยานพาหนะและขนส่ง

ประจำปีงบประมาณ 2565 (1 ตุลาคม 2564 - 30 กันยายน 2565)

โรงพยาบาลโป่ง อำเภอลำปาง จังหวัดพะเยา

รวมรายการจัดซื้อทั้งสิ้น จำนวน 1 รายการ รวมเป็นเงิน 130,000 บาท

หนึ่งแสนสามหมื่นบาทถ้วน

ลงชื่อ.....ผู้เสนอแผน



(นายสุชาติ สมศรี)

นักวิชาการพัสดุ

ลงชื่อ.....ผู้ตรวจสอบแผน



(นางสาวกุลสิสรา เสนาเหนือ)

นักจัดการงานทั่วไปชำนาญการ

ลงชื่อ.....ผู้อนุมัติแผน

(นายสุชาญ บุญญา)

ผู้อำนวยการโรงพยาบาลโป่ง
ปฏิบัติราชการแทน ผู้อำนวยการจังหวัดพะเยา

สรุปแผนซ่อมแซมตึกผู้ป่วยทันตะและชั้นล่าง
 หน่วยงาน โรงพยาบาลปง จังหวัดพะเยา
 ประจำปีงบประมาณ 2565

การจัดซื้อ	มูลค่ารวม(บาท)	ค่าสื่อสาร โทรคมนาคม	
		จำนวนรายการ	บาท
ไตรมาสที่1(ต.ค.-ธ.ค.)	แผน	1	32,500
	จัดซื้อจริง		
ไตรมาสที่2(ม.ค.-มิ.ค.)	แผน	1	32,500
	จัดซื้อจริง		
ไตรมาสที่3(เม.ย.-มิ.ย.)	แผน	1	32,500
	จัดซื้อจริง		
ไตรมาสที่4(ก.ค.-ก.ย.)	แผน	1	32,500
	จัดซื้อจริง		
รวมเงิน(บาท)	130,000		130,000

ลงชื่อ.....ผู้เสนอแผน
 (นายสุชาติ สมศรี)
 นักวิชาการพัสดุ

ลงชื่อ.....ผู้ตรวจสอบแผน
 (นางสาวกุลิสรา เสนาเหนือ)
 นักจัดการงานทั่วไปชำนาญการ

ลงชื่อ.....ผู้อนุมัติแผน
 (นายสุชาติ ปรียัญญา)
 ผู้อำนวยการโรงพยาบาลปง
 อนุมัติราชการแทน ผู้ว่าราชการจังหวัดพะเยา

แผนการจัดซื้อวัสดุทุกประเภท ประจำปีงบประมาณ 2565
 หน่วยงาน โรงพยาบาล อําเภอลอง จังหวัดพะเยา

งบประมาณที่ในการจัดซื้อ เงินบํารุง เงินงบประมาณ
 อื่นๆ (ระบุ).....

แผนจัดซื้อวัสดุทุกประเภท คือเป็นวัสดุที่อยู่ใน "สารกึ่งพื้นฐาน" เท่านั้น

ลำดับ	รายการ	หน่วยนับ	ข้อมูลการใช้วัสดุ 3 ปีย้อนหลัง			ประมาณการ ปี 2565	ปริมาณ คงคลัง ณวันที่ 2565	ประมาณ การตัดซื้อ ในปี 2565	ราคาต่อหน่วย (บาท)	ประมาณการ ราคาซื้อ 2565 (บาท)	วัน/เดือน/ปี ที่คาดว่าจะสั่งซื้อจัดจ้าง				มูลค่า
			ปี 62	ปี 63	ปี 64						ไตรมาส 1 (1 ต.ค. 64 - 31. ๓. 65)	ไตรมาส 2 (1 เม.ค. 65 - 31. ๖. 65)	ไตรมาส 3 (1 เม.ค. 65 - 30. ๙. 65)	ไตรมาส 4 (1 ต.ค. 65 - 30. ๑๒. 65)	

ค่าซื้อแบบซองสุกัณษณ์ตามพทานะและขงต่ง

1	ค่าซื้อแบบซองสุกัณษณ์ตามพทานะและ ขนต่ง	บาท	149,898	121,160.29	133,534.00	4.00	4.00	4.00	32,500.00	130,000.00	1	32,500.00	1	32,500.00	1	32,500.00	1	32,500.00	130,000.00
รวมเป็นเงิน										130,000.00		32,500.00		32,500.00		32,500.00		32,500.00	130,000.00

แผนซ่อมแซมเครื่องปรับอากาศและวิทยุ

ประจำปีงบประมาณ 2565 (1 ตุลาคม 2564 - 30 กันยายน 2565)

โรงพยาบาลปง อำเภอปง จังหวัดพะเยา

รวมรายการจัดซื้อทั้งสิ้น จำนวน - รายการ รวมเป็นเงิน 90,000 บาท

แก้หมั้นบาทถ้วน

ลงชื่อ..........ผู้เสนอแผน


(นายสุชาติ สมศรี)

นักวิชาการพัสดุ

ลงชื่อ..........ผู้ตรวจสอบแผน

(นางสาวกุลิสรา เสนาเหนือ)

นักจัดการงานทั่วไปชำนาญการ

ลงชื่อ..........ผู้อนุมัติแผน

(นายสุชาต ปรินญา)

ผู้อำนวยการโรงพยาบาลปง
ปฏิบัติราชการแทน ผู้อำนวยการจังหวัดพะเยา

สรุปแผนซ่อมแซมครุภัณฑ์ไฟฟ้าและวิทยุ
หน่วยงาน โรงพยาบาล องค์ทันตะพะเยา
ประจำปีงบประมาณ 2565

การจัดซื้อ	มูลค่ารวม(บาท)	ค่าสื่อสารโทรคมนาคม	
		จำนวนรายการ	บาท
ไตรมาสที่ 1 (ต.ค-ธ.ค.)	แผน	1	22,500
	จัดซื้อจริง		
ไตรมาสที่ 2 (ม.ค.-มิ.ค.)	แผน	1	22,500
	จัดซื้อจริง		
ไตรมาสที่ 3 (เม.ย.-มิ.ย.)	แผน	1	22,500
	จัดซื้อจริง		
ไตรมาสที่ 4 (ก.ค-ก.ย.)	แผน	1	22,500
	จัดซื้อจริง		
รวมเงิน(บาท)	90,000		90,000

ลงชื่อ.....ผู้เสนอแผน
(นายสุชาติ สมศรี)
นักวิชาการพัสดุ

ลงชื่อ.....ผู้ตรวจสอบแผน
(นางสาวกสิสรา เสนาเหนือ)
นักจัดการงานทั่วไปชำนาญการ

ลงชื่อ.....ผู้อนุมัติแผน
(นายสุชาติ ปรียญา)
ผู้อำนวยการโรงพยาบาล
ปฏิบัติราชการแทน ผู้อำนวยการจังหวัดพะเยา

แผนการจัดซื้อวัสดุทุกประเภท ประจำปีงบประมาณ 2565
 หน่วยงาน โรงพยาบาล อ่างทอง อ่างทอง จังหวัดพระนครศรีอยุธยา

แผนจัดซื้อวัสดุทุกประเภท ซึ่งเป็นวัสดุที่อยู่ใน "ภารกิจพื้นฐาน" เท่านั้น

งบประมาณที่ใช้ในการจัดซื้อ
 เงินบำรุง เงินงบประมาณ
 อื่นๆ (ระบุ).....

ลำดับ	รายการ	หน่วยงาน	ข้อมูลการใช้วัสดุ 3 ปี ย้อนหลัง			ปริมาณ การใช้งาน ปี 2565	ปริมาณ คงคลัง ตาม ปี 2565	ปริมาณ การจัดซื้อ ในปี 2565	ราคาต่อหน่วย (บาท)	ปริมาณการจัดซื้อปี 2564(บาท)	วัน/เดือน/ปี ที่คาดว่าจะสั่งซื้อจัดจ้าง				มูลค่า				
			ปี 62	ปี 63	ปี 64						ไตรมาส 1 (1 ตค 64 - 31 ตค 65)	ไตรมาส 2 (1 มค 65 - 31 มีค 65)	ไตรมาส 3 (1 เม 65 - 30 มิย 65)	ไตรมาส 4 (1 ตค 65 - 30 กย 65)					
ค่าซ่อมแซมเครื่องใช้ภายในพาหนะและขนส่ง																			
1	ค่าซ่อมเครื่องใช้ไฟฟ้าและวิทยุ	บาท	2.234	62.135	90.000	4.00		4.00	22.500,00	90.000,00	1	22.500,00	1	22.500,00	1	22.500,00	1	22.500,00	90.000,00
	รวมเป็นเงิน									90.000,00		22.500,00		22.500,00		22.500,00		22.500,00	90.000,00

แผนซ่อมแซมครุภัณฑ์อื่น

ประจำปีงบประมาณ 2565 (1 ตุลาคม 2564 - 30 กันยายน 2565)

โรงพยาบาลป่าอ้อกอป่า จังหวัดพะเยา

รวมรายการจัดซื้อทั้งสิ้น จำนวน - รายการ รวมเป็นเงิน 30,000 บาท

สามหมื่นบาทถ้วน

ลงชื่อ.....ผู้เสนอแผน



(นายสุชาติ สมศรี)

นักวิชาการพัสดุ

ลงชื่อ.....ผู้ตรวจสอบแผน



(นางสาวกฤษรา เสนาเหนือ)

นักจัดการงานทั่วไปชำนาญการ

ลงชื่อ.....ผู้อนุมัติแผน



(นายสุชาติ ปริญญา)

ผู้อำนวยการโรงพยาบาลป่าอ้อ

ปฏิบัติราชการแทน ผู้อำนวยการจังหวัดพะเยา

สรุปแผนซ่อมแซมกรงเลี้ยงสัตว์อื่น
หน่วยงาน โรงพยาบาลปง จังหวัดพะเยา
ประจำปีงบประมาณ 2565

การจัดซื้อ	มูลค่ารวม(บาท)	ค่าวัสดุโครงการตาม	
		จำนวนรายการ	บาท
ไตรมาสที่1(ต.ค.-ธ.ค.)	แผน	1	7,500
	จัดซื้อจริง		
ไตรมาสที่2(ม.ค.-มิ.ค.)	แผน	1	7,500
	จัดซื้อจริง		
ไตรมาสที่3(เม.ย.-มิ.ย.)	แผน	1	7,500
	จัดซื้อจริง		
ไตรมาสที่4(ก.ค.-ก.ย.)	แผน	1	7,500
	จัดซื้อจริง		
รวมเงิน(บาท)	30,000		30,000

ลงชื่อ.....ผู้เสนอแผน
 (นายสุชาติ สมศรี)
 นักวิชาการพิเศษ

ลงชื่อ.....ผู้ตรวจสอบแผน
 (นางสาวกุลิสรา เสนาเหนือ)
 นักจัดการงานทั่วไปชำนาญการ

ลงชื่อ.....ผู้อนุมัติแผน
 (นายสุชาติ ปรินฤญาติ)
 ผู้อำนวยการโรงพยาบาลปง
 ปฏิบัติราชการแทน ผู้อำนวยการจังหวัดพะเยา

แผนการจัดซื้อวัสดุทุกประเภท ประจำปีงบประมาณ 2565
 หน่วยงาน โรงพยาบาล อัมพอง จังหวัดพะเยา

งบประมาณที่ใช้การจัดซื้อ เงินบำรุง เงินงบประมาณ
 (ระบุ).....

ลำดับ	รายการ	หน่วยนับ	ข้อมูลการใช้วัสดุ 3 ปี ย้อนหลัง			ปริมาณ ปี 2565	ปริมาณ คนครั้ง ตบม	ปริมาณ การซื้อ ในปี 2565	ราคาต่อหน่วย (บาท)	ประมาณการ ค่าซื้อปี 2564 (บาท)	วัน/เดือน/ปี ที่คาดว่าจะซื้อจัดจ้าง				มูลค่า		
			ปี 62	ปี 63	ปี 64						ไตรมาส 1 (1 ต.ค.64 - 31 ต.ค.65)	ไตรมาส 2 (1 พ.ค.65 - 31 มิ.ย.65)	ไตรมาส 3 (1 เม.ย.65 - 30 มิ.ย.65)	ไตรมาส 4 (1 ต.ค.65 - 30 ต.ค.65)			
ค่าซ่อมแซมครุภัณฑ์ยานพาหนะและขนส่ง																	
1	ค่าซ่อมครุภัณฑ์อื่น	บาท	24,330	14,747	33,228	4.00		4.00	7,500.00	30,000.00	1	7,500.00	1	7,500.00	1	7,500.00	30,000.00
รวมเป็นเงิน										30,000.00		7,500.00		7,500.00		7,500.00	30,000.00

แผนค่าซ่อมแซมอาคารและสิ่งปลูกสร้าง


ประจำปีงบประมาณ 2565 (1 ตุลาคม 2564 - 30 กันยายน 2565)

โรงพยาบาลปง อำเภอปง จังหวัดพะเยา

รวมรายการจัดซื้อทั้งสิ้น จำนวน 1 รายการ รวมเป็นเงิน 300,000 บาท

สามแสนบาทถ้วน

ลงชื่อ.....ผู้เสนอแผน



(นายสุชาติ สมศรี)

นักวิชาการพิเศษ

ลงชื่อ.....ผู้ตรวจสอบแผน



(นางสาวกุลสิรา เสนาเหนือ)

นักจัดการงานทั่วไปชำนาญการ

ลงชื่อ.....ผู้อนุมัติแผน



(นายสุชาถุ ประยูญญา)

ผู้อำนวยการโรงพยาบาลปง
ปฏิบัติราชการแทน ผู้อำนวยการจังหวัดพะเยา

สรุปแผนค่าซ่อมแซมอาคารและสิ่งปลูกสร้าง
หน่วยงาน โรงพยาบาล จังหวัดพะเยา
ประจำปีงบประมาณ 2565

การจัดซื้อ	มูลค่ารวม(บาท)	ค่าสื่อสารโทรคมนาคม	
		จำนวนรายการ	บาท
๒) งบประมาณที่ 1 (ต.ค.-ธ.ค.)	แผน	1	75,000
	จัดซื้อจริง		
๒) งบประมาณที่ 2 (ม.ค.-มี.ค.)	แผน	1	75,000
	จัดซื้อจริง		
๒) งบประมาณที่ 3 (เม.ย.-มิ.ย.)	แผน	1	75,000
	จัดซื้อจริง		
๒) งบประมาณที่ 4 (ก.ค.-ก.ย.)	แผน	1	75,000
	จัดซื้อจริง		
รวมเงิน(บาท)	300,000		300,000

ลงชื่อ.....ผู้เสนอแผน
 (นายสุชาติ สงศรี)
 นักวิชาการพิเศษ

ลงชื่อ.....ผู้ตรวจสอบแผน
 (นางสาวกุลิสรา เสนาเหนือ)
 นักจัดการงานทั่วไปชำนาญการ

ลงชื่อ.....ผู้อนุมัติแผน
 (นายสุชาญ ภิริญญา)
 ผู้อำนวยการโรงพยาบาล
 จังหวัดพะเยา

แผนการจัดซื้อวัสดุทุกประเภท ประจำปีงบประมาณ 2565

หน่วยงาน โรงพยาบาล อังก่อปง จังหวัดพะเยา

งบประมาณที่ใช้ในการจัดซื้อ

เงินบำรุง เงินงบประมาณ

อื่น ๆ (ระบุ).....

แผนจัดซื้อวัสดุทุกประเภท ซึ่งเป็นวัสดุที่อยู่ใน "รายการพื้นฐาน" เท่านั้น

ลำดับ	รายการ	หน่วยนับ	ข้อมูลการใช้วัสดุ 3 ปี ย้อนหลัง			ปริมาณ การใช้งาน ปี 2565	ปริมาณ คงเหลือ ยกมา ในปี 2565	ปริมาณ การจัดซื้อ ในปี 2565	ราคาต่อหน่วย (บาท)	ประมาณการ จัดซื้อปี 2564 (บาท)	วัน/เดือน/ปี ที่คาดว่าจะจัดซื้อจัดจ้าง				มูลค่า
			ปี 62	ปี 63	ปี 64						ไตรมาส 1 (1 ต.ค.64 - 31 ต.ค.65)	ไตรมาส 2 (1 ต.ค.65 - 31 ธ.ค.65)	ไตรมาส 3 (1 ต.ค.65 - 30 มิ.ย.65)	ไตรมาส 4 (1 ต.ค.65 - 30 ต.ค.65)	
ถ้าข้อมูลรวมรวมรายการและลงรายการ															
1	ค่าซ่อมแซมอาคารและสิ่งปลูกสร้าง	บาท	314,243	174,000	295,260	4.00		4.00	75,000.00	300,000.00	1	1	1	1	300,000.00
รวมทั้งสิ้น										300,000.00					300,000.00

แผนซ่อมแซมบ้านพัก

ประจำปีงบประมาณ 2565 (1 ตุลาคม 2564 - 30 กันยายน 2565)

โรงพยาบาลปอง อำเภอปอง จังหวัดพะเยา

รวมรายการจัดซื้อทั้งสิ้น จำนวน - รายการ รวมเป็นเงิน 54,000 บาท

ห้าหมื่นสี่พันบาทถ้วน


ลงชื่อ.....ผู้เสนอแผน



(นายสุชาติ สมศรี)

นักวิชาการพัสดุ

ลงชื่อ.....ผู้ตรวจสอบแผน



(นางสาวกุลิสรา เสนาเหนือ)

นักจัดการงานทั่วไปชำนาญการ

ลงชื่อ.....ผู้อนุมัติแผน




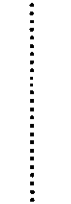
(นายสุชาญ ปริญญา)

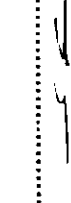
ผู้อำนวยการโรงพยาบาล
ปฏิบัติราชการแทน ผู้อำนวยการจังหวัดพะเยา

สรุปแผนซ่อมแซมบ้านพักเจ้าหน้าที่
หน่วยงาน โรงพยาบาลปง จังหวัดพะเยา
ประจำปีงบประมาณ 2565

การจัดซื้อ	มูลค่ารวม(บาท)	ค่าสื่อสารโทรคมนาคม	
		จำนวนรายการ	บาท
ไตรมาสที่1(ต.ค-ธ.ค.)	แผน	1	13,500
	จัดซื้อจริง		
ไตรมาสที่2(ม.ค-มี.ค.)	แผน	1	13,500
	จัดซื้อจริง		
ไตรมาสที่3(เม.ย-มิ.ย.)	แผน	1	13,500
	จัดซื้อจริง		
ไตรมาสที่4(ก.ค-ก.ย.)	แผน	1	13,500
	จัดซื้อจริง		
รวมเงิน(บาท)	54,000		54,000

ลงชื่อ..........ผู้เสนอแผน
 (นายสุชาติ สมศรี)
 นักวิชาการพิเศษ

ลงชื่อ..........ผู้ตรวจสอบแผน
 (นางสาวกุลิสรา เสนาเหนือ)
 นักจัดการงานทั่วไปชำนาญการ

ลงชื่อ..........ผู้อนุมัติแผน
 (นายสุชาติ ปริญญา)
 ผู้อำนวยการโรงพยาบาลปง
 ปฏิบัติราชการแทน ผู้อำนวยการจังหวัดพะเยา

แผนการจัดซื้อวัสดุอุปกรณ์ประเภท ประดับกิ่งงบประมาณ 2565
หน่วยงาน ไร่เกษตรแปลง อำเภอป่าซาง จังหวัดพะเยา

งบประมาณที่ใช้การจัดซื้อ
เงินบาท
อื่น ๆ (ระบุ).....

ลำดับ	รายการ	หน่วยนับ	ข้อมูลการใช้วัสดุ 3 ปีซ้อนหลัง			ประเภทการใช้งาน	ปริมาณ	ประเภท	ราคาต่อหน่วย (บาท)	ประมาณการต่อปี 2564 (บาท)	วัน/เดือน/ปี ที่คาดว่าจะจัดซื้อจัดจ้าง				มูลค่า	
			ปี 62	ปี 63	ปี 64						ไตรมาส 1	ไตรมาส 2	ไตรมาส 3	ไตรมาส 4		
ค่าซ่อมแซมรถเกี่ยวข้าวของนายประเสริฐ																
1	ค่าซ่อมบำรุง	บาท	30,000	65,000	52,800	การจ้าง	4.00	รถเกี่ยวข้าว	54,000.00	1	13,500.00	1	13,500.00	1	13,500.00	54,000.00
รวมเป็นเงิน									54,000.00		13,500.00		13,500.00		13,500.00	54,000.00